

Passivos Financeiros Cobrados	731.491,04	9,01%	0,00	0,00%	0,00	0,00%	0,00	0,00%	0,00%	Mede a importância dos empréstimos na receita total cobrada na autarquia
Receita Total Cobrada no ano	8.121.061,77		8.352.723,78		7.698.253,70		7.311.830,12			
Passivos Financeiros Cobrados	731.491,04		0,00		0,00		0,00			Mede o grau de cobertura das despesas totais pelas receitas da autarquia provenientes de empréstimos bancários
Receita Total Cobrada no ano	8.852.552,81	8,26%	8.352.723,78	0,00%	7.698.253,70	0,00%	7.311.830,12	0,00%	0,00%	
Encargos Financeiros e Passivos Financeiros Pagos	497.255,39	5,62%	508.180,73	6,40%	503.500,76	6,85%	496.026,13	7,82%	0,97%	Mede o peso da despesa com custos financeiros (juros amortizações) dos empréstimos de médio e longo prazo na despesa total
Despesas Totais Pagas	8.852.552,81		7.937.937,65		7.350.082,79		6.343.136,48			
Amortização de Empréstimos de MLP	419.284,39	4,74%	427.740,93	5,39%	433.868,87	5,90%	438.390,76	6,91%	1,01%	Permite apurar o peso da amortização de empréstimos de médio e longo prazo no conjunto das despesas da autarquia local
Despesas Totais Pagas	8.852.552,81		7.937.937,65		7.350.082,79		6.343.136,48			
Serviço da Dívida de Empréstimos MLP	497.255,39		508.180,73		503.500,76		496.026,13			Mede o peso da despesa com custos financeiros (juros+amortizações) dos empréstimos de médio e longo prazo na receita total
Receita Total Cobrada no ano	8.121.061,77	6,12%	8.352.723,78	6,08%	7.698.253,70	6,54%	7.311.830,12	6,78%	0,24%	
Serviço da Dívida de Empréstimos MLP	497.255,39	67,91 €	508.180,73	69,40 €	503.500,76	68,77 €	496.026,13	67,74 €	-1,02 €	Permite apurar o custo do serviço da dívida de empréstimos de médio e longo prazo "per capita"
População	7322		7322		7322		7322			
Despesas Totais Pagas	8.852.552,81		7.937.937,65		7.350.082,79		6.343.136,48			Permite apurar a relação entre as despesas pagas e os compromissos totais assumidos quer se encontrem faturados ou não
Compromissos Assumidos para o Exercício	9.173.726,76	96,50%	8.852.336,07	89,67%	7.611.767,30	96,56%	6.723.497,24	94,34%	-2,22%	



5.2.6. Atividades da Câmara Municipal

5.2.6.1. Grandes Opções do Plano

O presente capítulo tem como finalidade proceder à análise das atividades desenvolvidas durante o ano de 2016 nas áreas de atuação do Município que se encontram descritas nos Objetivos das Grandes Opções do Plano (GOP).

No âmbito deste capítulo apresenta-se o desenvolvimento da execução das GOP e do Plano Plurianual de Investimentos (PPI) por Objetivo e Programa, a análise da execução orçamental por unidades orgânicas; indicadores de eficácia e de eficiência/produtividade; eficácia por unidades orgânicas e eficácia por investimento; financiamento das GOP por Fundos Estruturais e do Orçamento do Estado, apresentando-se, o desenvolvimento das atividades por Objetivo e Programa.

O quadro “Execução das Grandes Opções do Plano” descreve a execução a diferentes níveis (despesa cabimentada, despesa comprometida, despesa faturada e despesa paga).

A despesa total, diretamente cabimentada nas GOP, alcançou o valor de 3.608.421,71€, o que representou a taxa de execução orçamental por cabimentos de 86,56 % da dotação definida (após alterações orçamentais).

O indicador “Despesa Comprometida” ascendeu a 3.347.524,96€, representando uma taxa de execução orçamental por compromissos de 80,30 % da dotação definida das GOP.

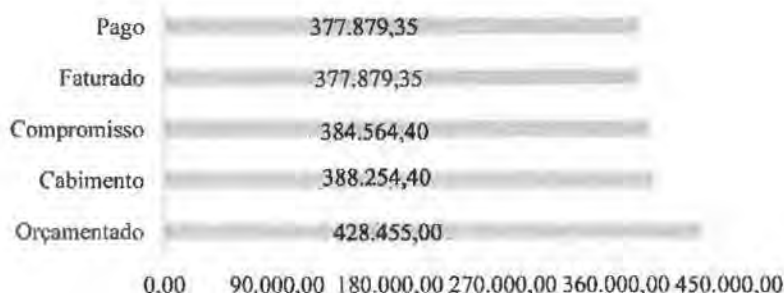
O indicador “Despesa Faturada Total” e o indicador “Despesa Paga”, ascendem a 3.029.763,75€ e 3.026.622,42€, respetivamente, representando 72,68% e 72,60% da dotação definida das GOP.

Por Objetivos, conclui-se que o de maior preponderância, foi o de “Funções Sociais”, com o valor total 1.790.786,51€, seguindo-se-lhe o Objetivo de “Outras Funções”, com o valor de 725.687,20€. A distribuição por Objetivos e Programas das Dotações Definidas finais (após alterações orçamentais), Despesa Cabimentada, Despesa Comprometida, Despesa Faturada e Despesa Paga e respetivas taxas de execução, pode ser analisada no quadro e gráficos seguintes.

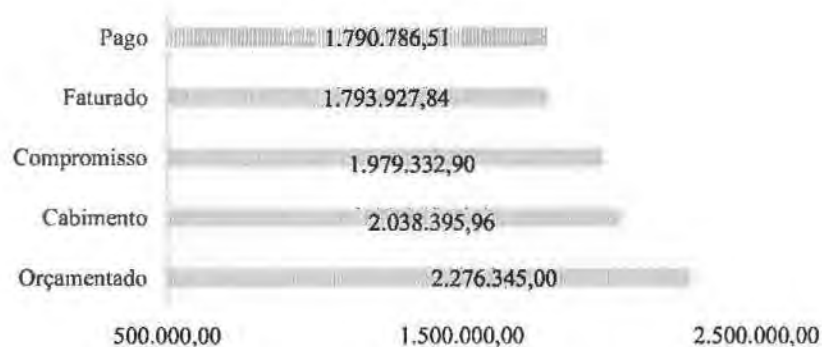
Execução das Grandes Opções do Plano 2016

Objetivo/Programa		Financiamento	Cabimento	Tx Exec Cab. B/A	Compromisso	Tx Exec Comp. C/A	Faturado	Tx Exec Fat. D/A	Pago	Tx Exec Pag. E/A
		A	B		C		D		E	
1.	Funções gerais	428.455,00	388.254,40	90,62%	384.564,40	89,76%	377.879,35	88,20%	377.879,35	88,20%
1.1.	Serviços gerais de administração pública	357.000,00	316.989,56	88,79%	313.299,56	87,76%	306.614,51	85,89%	306.614,51	85,89%
1.2.	Segurança e ordem públicas	71.455,00	71.264,84	99,73%	71.264,84	99,73%	71.264,84	99,73%	71.264,84	99,73%
2.	Funções sociais	2.276.345,00	2.038.395,96	89,55%	1.979.332,90	86,95%	1.793.927,84	78,81%	1.790.786,51	78,67%
2.1.	Educação	338.205,00	301.511,43	89,15%	277.261,54	81,98%	271.643,07	80,32%	268.501,74	79,39%
2.2.	Saúde	2.600,00	0	0,00%	0	0,00%	0	0,00%	0	0,00%
2.3.	Segurança e ação sociais	75.660,00	67.662,43	89,43%	67.662,43	89,43%	67.362,43	89,03%	67.362,43	89,03%
2.4.	Habitação e serviços coletivos	964.655,00	878.583,56	91,08%	856.666,20	88,81%	773.333,01	80,17%	773.333,01	80,17%
2.5.	Serviços culturais, recreativos e religiosos	895.225,00	790.638,54	88,32%	777.742,73	86,88%	681.589,33	76,14%	681.589,33	76,14%
3.	Funções económicas	576.500,00	403.901,26	70,06%	208.162,78	36,11%	132.269,36	22,94%	132.269,36	22,94%
3.1.	Agricultura, pecuária, silvicultura, caça e pesca	102.515,00	100.000,00	97,55%	0,00	0,00%	0,00	0,00%	0,00	0,00%
3.2.	Indústria e energia	84.310,00	25.770,96	30,57%	12.885,50	15,28%	0,00	0,00%	0,00	0,00%
3.3.	Transportes e comunicações	294.160,00	216.121,03	73,47%	152.331,78	51,79%	106.869,86	36,33%	106.869,86	36,33%
3.4.	Comércio e turismo	95.515,00	62.009,27	64,92%	42.945,50	44,96%	25.399,50	26,59%	25.399,50	26,59%
4.	Outras funções	887.436,00	777.870,09	87,65%	775.464,88	87,38%	725.687,20	81,77%	725.687,20	81,77%
4.1.	Operações da dívida autárquica	562.466,00	553.786,17	98,46%	551.880,96	98,12%	534.531,07	95,03%	534.531,07	95,03%
4.2.	Transferências entre administrações	253.620,00	192.469,36	75,89%	191.969,36	75,69%	167.447,70	66,02%	167.447,70	66,02%
4.3.	Diversas não especificadas	71.350,00	31.614,56	44,31%	31.614,56	44,31%	23.708,43	33,23%	23.708,43	33,23%
Total		4.168.736,00	3.608.421,71	86,56%	3.347.524,96	80,30%	3.029.763,75	72,68%	3.026.622,42	72,60%


FUNÇÕES GERAIS



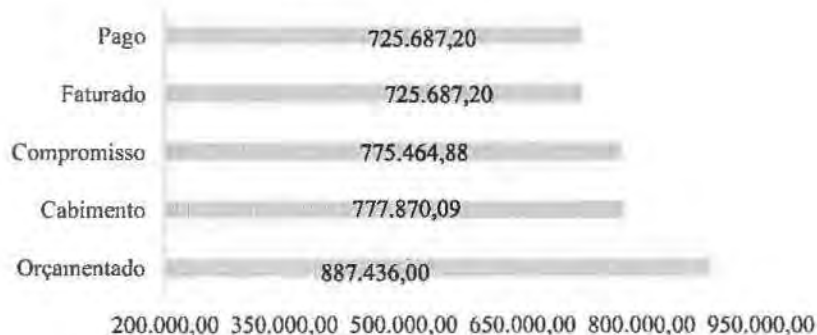
FUNÇÕES SOCIAIS



FUNÇÕES ECONÓMICAS



OUTRAS FUNÇÕES



5.2.6.2. Execução do Plano Plurianual de Investimentos

No âmbito do Plano Plurianual de Investimentos, as taxas de execução foram as seguintes: por cabimentos em 69,54 %, por compromissos em 46,20 %, a faturação e pagamentos total em 36,81 %, o que corresponde ao valor de 337.557,24€.


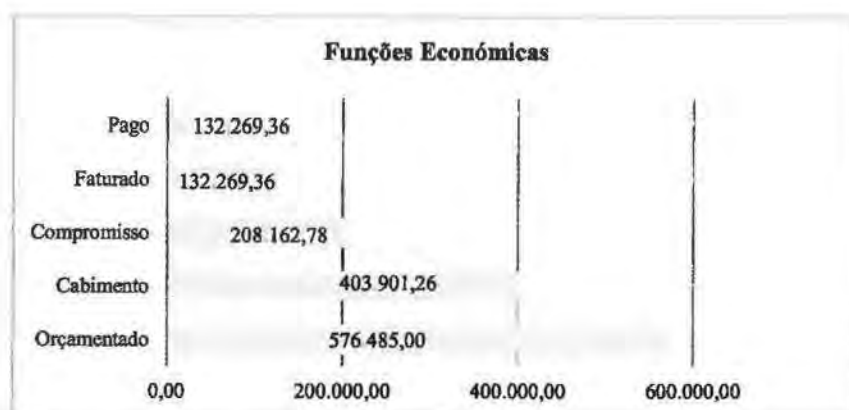
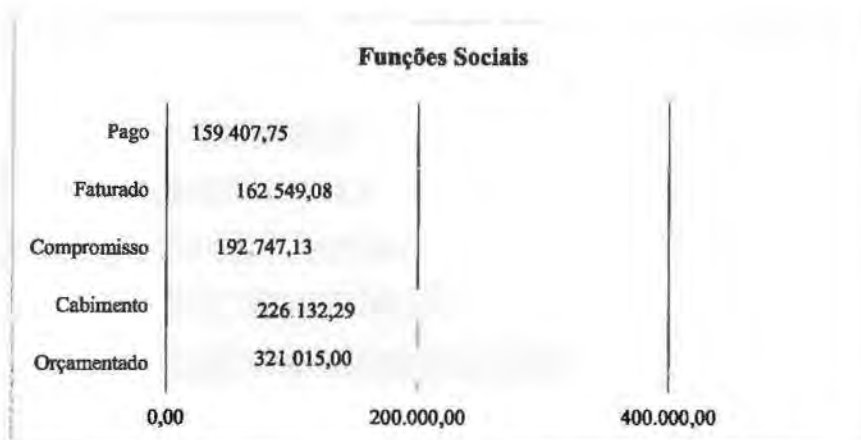
Os objetivos que mais se evidenciaram em termos de pagamentos, foi a habitação e serviços coletivos com um valor global de pagamentos de 99.407,04€, refletindo uma execução de 54,22% do total da despesa paga no plano plurianual de investimentos. Assim como, os transportes e comunicações, com um valor global de pagamentos de 106.869,86€, refletindo uma execução de 36,35% do total da despesa paga no plano plurianual de investimentos.

É de referir, pela sua importância no cofinanciamento dos investimentos, de projetos a várias fontes de financiamento por Fundos Estruturais e Orçamento do Estado que suportam a elevada execução do Plano Plurianual de Investimentos, o que não sucedeu no ano de 2016, uma vez que o quadro comunitário Portugal 2020, ainda está na fase de implementação, impedindo o município de realizar muitos dos projetos pretendidos.

Execução do Plano Plurianual de Investimentos 2016

Objetivo/Programa	Financiamento	Cabimento	Tx Exec Cab. B/A	Compromisso	Tx Exec Comp. C/A	Faturado	Tx Exec Fat. D/A	Pago	Tx Exec Pag. E/A
	A	B		C		D		E	
1. Funções gerais	60.005,00	41.532,08	69,21%	37.842,08	63,06%	31.157,03	51,92%	31.157,03	51,92%
1.1. Serviços gerais de administração pública	60.000,00	41.532,08	69,22%	37.842,08	63,07%	31.157,03	51,93%	31.157,03	51,93%
1.2. Segurança e ordem públicas	5,00	0,00	0,00%	0,00	0,00%	0,00	0,00%	0,00	0,00%
2. Funções sociais	321.015,00	226.132,29	70,44%	192.747,13	60,04%	162.549,08	50,64%	159.407,75	49,66%
2.1. Educação	90.455,00	72.213,24	79,83%	48.352,08	53,45%	47.313,72	52,31%	44.172,39	48,83%
2.2. Saúde	1.000,00	0	0,00%	0	0,00%	0	0,00%	0	0,00%
2.4. Habitação e serviços coletivos	183.350,00	138.090,73	75,32%	128.566,73	70,12%	99.407,04	54,22%	99.407,04	54,22%
2.5. Serviços culturais, recreativos e religiosos	46.210,00	15.828,32	34,25%	15.828,32	34,25%	15.828,32	34,25%	15.828,32	34,25%
3. Funções econômicas	576.485,00	403.901,26	70,06%	208.162,78	36,11%	132.269,36	22,94%	132.269,36	22,94%
3.1. Agricultura, pecuária, silvicultura, caça e pesca	102.510,00	100.000,00	97,55%	0,00	0,00%	0,00	0,00%	0,00	0,00%
3.2. Indústria e energia	84.300,00	25.770,96	30,57%	12.885,50	15,29%	0,00	0,00%	0,00	0,00%
3.3. Transportes e comunicações	294.160,00	216.121,03	73,47%	152.331,78	51,79%	106.869,86	36,33%	106.869,86	36,33%
3.4. Comércio e turismo	95.515,00	62.009,27	64,92%	42.945,50	44,96%	25.399,50	26,59%	25.399,50	26,59%
4. Outras Funções	40.000,00	22.140,00	55,35%	22.140,00	55,35%	14.723,10	36,81%	14.723,10	36,81%
4.1. Transferência entre Administrações	40.000,00	22.140,00	55,35%	22.140,00	55,35%	14.723,10	36,81%	14.723,10	36,81%
Total	997.505,00	693.705,63	69,54%	460.891,99	46,20%	340.698,57	34,16%	337.557,24	33,84%

Funções Gerais	
Pago	31.157,03
Faturado	31.157,03
Compromisso	37.842,08
Cabimento	41.532,08
Orçamentado	60.005,00
	0,00
	40.000,00



5.2.6.3. Execução das Atividades Mais Relevantes

As Atividades Mais Relevante do Município de Vila Nova da Barquinha, no ano de 2016, as taxas de execução foram as seguintes: por cabimentos em 91,91 %, por compromissos em 91,03 %, a faturação total e por pagamentos em 84,80 %, o que corresponde ao valor de 2.689.065,18€.

As Funções que demonstraram em termos de pagamentos, foi as Funções Sociais, com um valor global de pagamentos de 1.631.378,76€, e uma taxa de execução de 60,67% do valor total pago das atividades mais relevantes durante o ano de 2016.

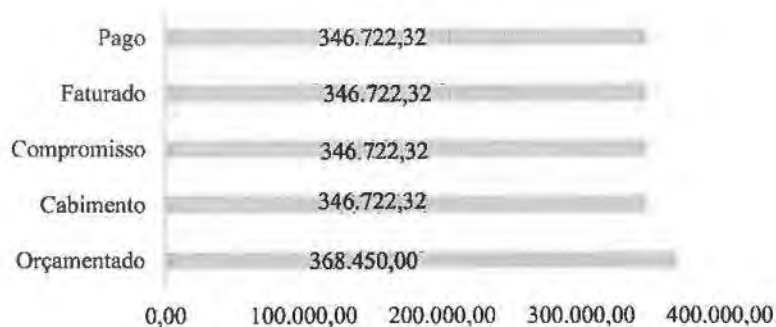
A segunda função com maior peso nas atividades mais relevantes foi as Outras Funções, com um valor pago de 710.964,10€, com uma taxa de execução de 26,44% do total dos pagamentos, a rubrica com mais impacto foi as operações da dívida autárquica, onde estão contabilizados os juros e amortizações dos empréstimos em vigor, assim como o Fundo de Apoio Municipal, com o valor de 534.531,07€, com uma execução de 19,88% no peso total das despesas pagas nas atividades mais relevantes.

As atividades mais relevantes, assim como, o plano plurianual de investimentos, também têm cofinanciamento de projetos, nomeadamente pelas delegações de competências, no setor da educação provenientes do Orçamento do Estado.

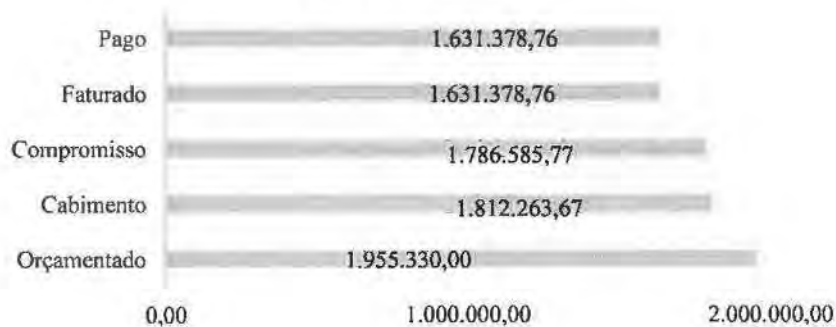
Execução das Atividades Mais Relevantes 2016

Objetivo/Programa		Financiamento	Cabimento	Tx Exec Cab. B/A	Compromisso	Tx Exec Comp. C/A	Faturado	Tx Exec Fat. D/A	Pago	Tx Exec Pag. E/A
		A	B		C		D		E	
1.	Funções gerais	368.450,00	346.722,32	94,10%	346.722,32	94,10%	346.722,32	94,10%	346.722,32	94,10%
1.1.	Serviços gerais de administração pública	297.000,00	275.457,48	92,75%	275.457,48	92,75%	275.457,48	92,75%	275.457,48	92,75%
1.2.	Segurança e ordem públicas	71.450,00	71.264,84	99,74%	71.264,84	99,74%	71.264,84	99,74%	71.264,84	99,74%
2.	Funções sociais	1.955.330,00	1.812.263,67	92,68%	1.786.585,77	91,37%	1.631.378,76	83,43%	1.631.378,76	83,43%
2.1.	Educação	247.750,00	229.298,19	92,55%	228.909,46	92,40%	224.329,35	90,55%	224.329,35	90,55%
2.2.	Saúde	1.600,00	0	0,00%	0	0,00%	0	0,00%	0	0,00%
2.3.	Segurança e ação sociais	75.660,00	67.662,43	89,43%	67.662,43	89,43%	67.362,43	89,03%	67.362,43	89,03%
2.4.	Habitação e serviços coletivos	781.305,00	740.492,83	94,78%	728.099,47	93,19%	673.925,97	86,26%	673.925,97	86,26%
2.5.	Serviços culturais, recreativos e religiosos	849.015,00	774.810,22	91,26%	761.914,41	89,74%	665.761,01	78,42%	665.761,01	78,42%
3.	Funções económicas	5,00	0,00	0,00%	0,00	0,00%	0,00	0,00%	0,00	0,00%
3.1.	Agricultura, pecuária, silvicultura, caça e pesca	5,00	0,00	0,00%	0,00	0,00%	0,00	0,00%	0,00	0,00%
4.	Outras funções	847.436,00	755.730,09	89,18%	753.324,88	88,89%	710.964,10	83,90%	710.964,10	83,90%
4.1.	Operações da dívida autárquica	562.466,00	553.786,17	98,46%	551.880,96	98,12%	534.531,07	95,03%	534.531,07	95,03%
4.2.	Transferências entre administrações	213.620,00	170.329,36	79,73%	169.829,36	79,50%	152.724,60	71,49%	152.724,60	71,49%
4.3.	Diversas não especificadas	71.350,00	31.614,56	44,31%	31.614,56	44,31%	23.708,43	33,23%	23.708,43	33,23%
Total		3.171.221,00	2.914.716,08	91,91%	2.886.632,97	91,03%	2.689.065,18	84,80%	2.689.065,18	84,80%


FUNÇÕES GERAIS



FUNÇÕES SOCIAIS



OUTRAS FUNÇÕES



Handwritten signature and initials in black ink, located in the top right corner of the page.

PONTO 6

Análise Patrimonial

Balanço e às Demonstrações de Resultados

6. Análise Patrimonial

6.1. Balanço

6.1.1. Ativo

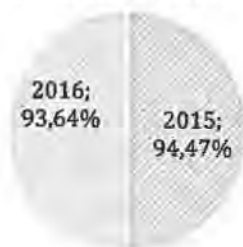
6.1.1.1. Imobilizado

Persiste a representatividade do imobilizado no total do Ativo Líquido do Município, circunstância que ao longo dos exercícios económicos se tem mantido inalterável, e cuja percentagem em 2016, se fixou em 93,64%. O imobilizado, constituído pelos Bens de Domínio Público, Imobilizações Incorpóreas e Corpóreas e pelos Investimentos Financeiros, apresenta uma variação negativa em relação ao ano anterior, de 2,40%, todavia com a variabilidade diferenciadas relativamente a cada uma das referidas componentes.

O imobilizado de natureza corpórea e os bens de domínio público continuam a ser parcelas com maior expressão, apossando-se de 71,70% e de 20,95%, respetivamente, do valor total do ativo líquido imobilizado.

No que respeita à variação comparativa entre 2015 e 2016, existiram pequenas variações negativas nos diversos itens do imobilizado, derivado às amortizações do exercício.

IMOBILIZADO



Estrutura e Evolução Patrimonial da Autarquia – Balanço Sintético

Descrição	2015		2016		Variação
	Valor	%	Valor	%	%
Ativo Líquido	38.271.746,00	100,00%	37.684.320,21	100,00%	-1,53%
Imobilizado	36.153.865,05	94,47%	35.285.998,65	93,64%	-2,40%
Circulante					
Existências	0,00	0,00%	59.887,56	0,16%	0,00%
Dívidas de Terceiros - Curto Prazo	297.527,27	0,78%	206.020,01	0,55%	-30,76%
Disponibilidades	423.913,13	1,11%	1.050.516,87	2,79%	147,81%
Acréscimos e Diferimentos	1.396.440,55	3,65%	1.081.897,12	2,87%	-22,52%
Passivo	17.248.007,30	100,00%	16.463.555,21	100,00%	-4,55%
Provisões para riscos e encargos	180.785,55	1,05%	346.435,69	2,10%	91,63%
Dívidas a Terceiros					
Médio e Longo Prazo	3.912.595,80	22,68%	3.474.205,04	21,10%	-11,20%
Curto Prazo	525.094,71	3,04%	584.924,93	3,55%	11,39%
Acréscimos e Diferimentos	12.629.531,24	73,22%	12.057.989,55	73,24%	-4,53%
Fundos Próprios	21.023.738,70	100,00%	21.220.765,00	100,00%	0,94%
Patrimônio	12.598.530,68	59,93%	12.598.530,68	59,37%	0,00%
Ajustamento de partes de capital em empresas	-76019,81	-0,36%	-77816,97	-0,37%	2,36%
Reservas	174.116,58	0,83%	174.116,58	0,82%	0,00%
Subsídios	862.490,37	4,10%	1.303.949,95	6,14%	51,18%
Resultados Transitados	6.968.326,03	33,15%	7.080.101,90	33,36%	1,60%
Resultado Líquido	496.294,85	2,36%	141.882,86	0,67%	-71,41%

Encerra-se a apreciação da rubrica do imobilizado com a inserção do quadro demonstrativo das referências anteriormente efetuadas.

Ativo Líquido Imobilizado – Variação 2015/2016

Descrição	2015		2016		Variação
	Valor	%	Valor	%	%
Ativo Líquido	36.153.865,05	100,00%	35.285.998,65	100,00%	-2,40%
Bens de Domínio Público	8.755.455,88	24,22%	7.893.919,52	22,37%	-9,84%
Imobilizações Incorpóreas	0,00	0,00%	0,00	0,00%	0,00%
Imobilizações Corpóreas	27.004.674,52	74,69%	27.018.588,86	76,57%	0,05%
Investimentos Financeiros	393.734,65	1,09%	373.490,27	1,06%	-5,14%

6.1.1.2.Circulante

O ativo circulante, fundado nas existências, nas dívidas de terceiros e nas disponibilidades, agrega no final do exercício de 3,49% do ativo líquido, percentagem esta que está consideravelmente superior à verificada no exercício anterior de 1,61%. Os maiores agregados continuam a ser as Dívidas de Terceiros, que são exclusivamente de curto prazo, e as Disponibilidades.

Pela sua significância, segue-se apreciação particularizada da componente “Divida de Terceiros”.

Divida de Terceiros – Ativo Líquido – Variação 2015/2016

Descrição	2015		2016		Variação
	Valor	%	Valor	%	%
Dívidas de Terceiros	297.527,27	100,00%	206.020,01	100,00%	-30,76%
Clientes, contribuintes e utentes c/c	5.628,88	1,89%	126.677,85	61,49%	2150,50%
Clientes, contribuintes e utentes de cobrança duvidosa	0,00	0,00%	6.693,82	3,25%	100,00%
Estado e Outros Entes Públicos	30.946,17	10,40%	34.443,06	16,72%	11,30%
Outros Devedores	260.952,22	87,71%	38.205,28	18,54%	-85,36%

Relativamente à rubrica Clientes, Contribuintes e Utentes c/c, agregou no final do exercício um acréscimo, que no conjunto da rubrica se traduziu numa variação positiva superior a 100%. Por outro lado, os clientes, contribuintes e utentes de cobrança duvidosa, apresentaram uma variação positiva de 100,00%, o que significa que foram provisionadas todas as dívidas superiores a um ano.

No que diz respeito à rubrica, Estado e Outros Entes Públicos, verificou-se uma variação positiva de 11,30% em relação ao ano transato, a rubrica dos outros devedores no final do exercício agregou uma variação negativa de 30,76%, devido ao decréscimo existente nos outros devedores.

Disponibilidades – Ativo Líquido – Variação 2015/2016

Descrição	2015		2016		Variação
	Valor	%	Valor	%	%
Depósitos em Instituições Financeiras e Caixa	423.913,13	100,00%	1.050.336,87	100,00%	147,77%
Depósitos em instituições Financeiras	422.164,94	99,59%	1.047.684,85	99,75%	148,17%
Caixa	1.748,19	0,41%	2.652,02	0,25%	51,70%

O agregado das disponibilidades, de 2,79% no total do ativo, mostra como o Município aplica uma política de caixa, onde as receitas próprias arrecadadas servem para pagar as despesas realizadas, sendo o seu pagamento integral esforço dos recursos próprios.

6.1.1.3. Acréscimos e Diferimentos

A observância dos princípios contabilísticos no POCAL, na elaboração das demonstrações financeiras, no caso concreto o princípio da especialização dos exercícios, conduz à assunção dos custos e dos proveitos quando incorridos ou obtidos, independentemente do momento em que ocorra o seu pagamento ou recebimento. Tais circunstâncias são vertidas no agrupamento dos Acréscimos e Diferimentos, que no ativo, se desdobram em Acréscimos de Proveitos e Custos Diferidos, sendo a seguinte a sua composição em 2016. Do valor de 1.081.897,12€ constantes no Balanço, cerca de 99,17%, respeita a acréscimos de proveitos e 0,83% a custos diferidos.

Descrição	2015		2016		Variação
	Valor	%	Valor	%	%
Acréscimos e Diferimentos	1.396.440,55	100,00%	1.081.897,12	100,00%	-22,52%
27.1 Acréscimos de Proveitos	1.389.462,94	99,50%	1.072.870,64	99,17%	-22,79%
27.1.2 Acréscimos de cobrança de água	190.366,09	13,63%	2.308,88	0,21%	-98,79%
27.1.9 Outros acréscimos de proveitos	1.199.096,85	85,87%	1.070.561,76	98,95%	-10,72%
27.2 Custos Diferidos	6.977,61	0,50%	9.026,48	0,83%	29,36%
27.2.9 Outros custos diferidos	6.977,61	0,50%	9.026,48	0,83%	29,36%

6.1.2. Passivo

O passivo registou no final de 2016 uma diminuição de 4,55% relativamente ao ano transato, com reflexo na globalidade das suas componentes, onde se verificou diminuições mais significativas nas rubricas, Empréstimos de Médio e Longo, Fornecedores c/c, e Outros Credores, ao invés verificou-se um aumento na rubrica Fornecedores – Faturas em receção e conferencia, Fornecedores de Imobilizado e Estado e Outros Entes Públicos.

As importâncias referidas no quadro das dívidas a terceiros incluem quer as operações orçamentais, quer as não orçamentais. Da sua análise ressalta o decrescimento da dívida de médio e longo prazo, na ordem de 11,2%, com uma diminuição de 438.390,76€, enquanto a dívida de curto prazo teve um acréscimo de 59.830,22€.

Como conclusão podemos dizer que na sua globalidade, as dívidas a terceiros, tiveram uma diminuição de 8,53%, resultando uma diminuição no valor de 378.560,54€.

Divida a Terceiros – Variação 2015/2016

Descrição	2015		2016		Variação
	Valor	%	Valor	%	%
Dívidas a Terceiros	4.437.690,51	100,00%	4.059.129,97	100,00%	-8,53%
Médio e Longo Prazo	3.912.595,80	88,17%	3.474.205,04	85,59%	-11,20%
Empréstimos MLP	3.912.595,80	88,17%	3.474.205,04	85,59%	-11,20%
Curto Prazo	525.094,71	11,83%	584.924,93	14,41%	11,39%
Fornecedores c/c	728,28	0,02%	0,00	0,00%	-100,00%
Fornecedores- faturas em receção e conferencia	70.583,68	1,59%	143.171,77	3,53%	102,84%
Fornecedores de Imobilizado	43.185,57	0,97%	64.273,69	1,58%	48,83%
Estado e Outros Entes Públicos	79.150,76	1,78%	100.436,03	2,47%	26,89%
Outros Credores	320.765,03	7,23%	266.362,05	6,56%	-16,96%
Garantias e Cauções	10.681,39	0,24%	10.681,39	0,26%	0,00%

De seguida apresenta-se o mapa discriminado da presente rubrica “Outros Credores”:

Conta	Descrição	Valor
26.2	Pessoal	0,00
26.3	Sindicatos	440,86
26.8	Outros Credores Diversos	265.921,19
Total		266.362,05

6.1.2.1. Provisões

As Provisões para riscos e encargos, “*serve para registar as responsabilidades derivadas dos riscos de natureza específica e provável (contingências)*”.

Uma provisão diz-se específica se para o seu cálculo forem considerados especificamente todos e cada um dos elementos com risco de realização. Tal é o caso, por exemplo, da provisão para encargos judiciais em curso, onde a avaliação do risco é efetuada em função da probabilidade de desembolsos a efetuar pela entidade em cada um dos processos que estão ativos no final de cada período contabilístico.

Com se pode verificar, o Município de Vila Nova da Barquinha, tem mantido o cumprimento desta regra contabilística, sendo que no exercício de 2016, existiu um acréscimo em relação ao exercício anterior.

Provisões – Variação 2015/2016

Descrição	2015		2016		Variação
	Valor	%	Valor	%	%
Provisões para riscos e encargos	180.785,55	100,00%	346.435,69	100,00%	91,63%
Provisões para riscos e encargos	180.785,55	100,00%	346.435,69	100,00%	91,63%



6.1.2.2. Empréstimos de Médio e Longo Prazos

O Município de Vila Nova da Barquinha, durante o exercício económico de 2016, não contratou nenhum empréstimo bancário, financiando-se como já foi dito anteriormente, pelas suas receitas próprias. No entanto no ano de 2016, amortizou o montante de 438.390,76€, ficando com um capital em dívida de todos os empréstimos de 3.474.205,04€, ou seja uma diminuição de 11,20%.

Entidade Bancária	Designação	Capital Utilizado	Capital em dívida em 31/12/2015	Amortizações do ano	Capital em Dívida em 31/12/2016
Caixa Geral de Depósitos	Financiamento de investimentos diversos	748.196,85	174.050,45	49.728,70	124.321,75
Banco BPI, SA	Aquisição de terrenos	374.098,42	115.691,24	24.356,05	91.335,19
Caixa Geral de Depósitos	Acessos ao castelo de Almourol	122.544,54	51.060,15	6.808,02	44.252,13
Caixa Geral de Depósitos	Reabilitação de arruamentos zona antiga moita norte	250.000,00	88.459,00	12.637,00	75.822,00
Banco BPI, SA	Transformação em arruamento da em 540	264.663,26	110.276,25	14.703,50	95.572,75
Caixa Geral de Depósitos	Piscina exterior de 25 metros	491.163,00	232.277,84	31.770,64	200.507,20
Caixa Geral de Depósitos	Requalificação EN 358-1 praia ribatejo	350.000,00	158.625,26	21.861,63	136.763,63
Banco BPI, SA	Rampas e Cais da Frente Marginal	105.000,00	43.530,60	5.804,08	37.726,52
Banco BPI, SA	Centro Náutico Vila Nova Barquinha	205.000,00	93.133,61	12.429,60	80.704,01
Caixa Geral de Depósitos	Edifício paços do concelho - serviços camarários	200.000,00	60.159,07	17.071,45	43.087,62
Banco Espírito Santo, SA	Parque Urbano de Vila Nova da Barquinha - 2ª Fase	200.000,00	100.009,44	11.110,00	88.899,44
Banco Comercial Português, SA	Financiamento de diversos projetos	450.000,00	210.577,25	34.615,32	175.961,93
Banco BPI, SA	Aquisição de Terrenos	125.000,00	70.275,36	10.541,28	59.734,08
Caixa Geral de Depósitos	Reabilitação de estradas e arruamentos do concelho	400.000,00	258.706,31	30.960,40	227.745,91
Banco BPI, SA	Centro escolar de vila nova da barquinha	897.249,00	747.605,46	45.499,28	702.106,18
Banco BPI, SA	Centro Escolar de Vila Nova da Barquinha	402.751,00	335.587,11	20.422,61	315.164,50
Banco BPI, SA	Pré-Primária de Moita do Norte	85.000,00	69.897,47	4.345,22	65.552,25
Banco BPI, SA	Arrelvamento do campo de futebol de atalaia	175.000,00	130.004,12	12.985,19	117.018,93
Banco BPI, SA	Reabilitação da Ex Estrada EN3	250.000,00	196.759,70	13.888,92	182.870,78
Instituto Habitação e Reabilitação Urbana	Aquisição de 7 habitações - frações autónomas n, o, p, q, r, s, u	104.065,00	84.979,83	4.040,03	80.939,80
Direção Geral do Tesouro e Finanças	PAEL	731.491,04	580.930,28	52.811,84	528.118,44
Total		6.931.222,11	3.912.595,80	438.390,76	3.474.205,04



6.1.2.3. Acréscimos e Diferimentos

Subjacente ao princípio da especialização dos exercícios, tal-qualmente ao verificado no ativo, surge no passivo os acréscimos e diferimentos, subdividindo-se em Acréscimos de Custos e Proveitos Diferidos, sendo a seguinte composição em 2016.

A expressividade dos Acréscimos de Custos está basicamente vertida no valor contabilizado por via das remunerações a liquidar em 2017 cujo custo onera o exercício de 2016. São exemplos disso, os pagamentos a efetuar em 2017 referentes ao mês de ao subsídio de férias, incluindo os respetivos abonos e encargos sociais. Do lado dos Proveitos Diferidos, a expressividade de valores continua a ser espelhada em subsídios ao investimento, representada na sua totalidade por 96,00% do total dos Acréscimos e Diferimentos pelo lado do passivo, estes investimentos a título de comparticipação de projetos dos Quadros Comunitários de Apoio.

Acréscimos e Diferimentos – Variação 2015/2016

Descrição	2015		2016		Variação
	Valor	%	Valor	%	%
Acréscimos e Diferimentos	12.629.531,24	100,00%	12.057.989,55	100,00%	-4,53%
27.3 Acréscimos de Custos	552.307,68	4,37%	482.827,86	4,00%	-12,58%
27.3.2 Remunerações a Liquidar	314.593,52	2,49%	324.090,58	2,69%	3,02%
27.3.3 Juros a pagar	5.684,24	0,05%	4.569,95	0,04%	-19,60%
27.3.9 Outros acréscimos de custos	232.029,92	1,84%	154.167,33	1,28%	-33,56%
27.4 Proveitos Diferidos	12.077.223,56	95,63%	11.575.161,69	96,00%	-4,16%
27.4.5 De Obras comparticipadas	12.077.223,56	95,63%	11.575.161,69	96,00%	-4,16%

6.1.2.4. Fundos Próprios

Os Fundos Próprios evidenciaram um aumento no decorrer do exercício económico findo, totalizando no final de 2016 o valor de 21.220.765,00€, superior em 0,94% ao verificado no antecedente período. Salienta-se que o Património manteve o valor do ano transato, as Reservas teve uma variação positiva de 14,25%, resultante da aplicação dos 5% do resultado líquido do ano de 2015, os Resultados Transitados também registaram um aumento positivo de 1,25%, assim como os subsídios com uma variação de 2015 para 2016 de 51,18%.

As rubricas que tiveram uma variação negativa, foram o ajustamento de partes de capital em empresas e o resultado líquido do exercício, com 2,36% e 71,41%, respetivamente.

Fundos Próprios – Variação 2015/2016

Descrição	2015		2016		Variação
	Valor	%	Valor	%	%
Fundos Próprios	21.023.738,70	100,00%	21.220.765,00	100,00%	0,94%
Património	12.598.530,68	59,93%	12.598.530,68	59,37%	0,00%
Ajustamento de partes de capital em empresas	-76019,81	-0,36%	-77816,97	-0,37%	2,36%
Reservas	174.116,58	0,83%	198.931,33	0,94%	14,25%
Subsídios	862.490,37	4,10%	1.303.949,95	6,14%	51,18%
Resultados Transitados	6.968.326,03	33,15%	7.055.287,15	33,25%	1,25%
Resultado Líquido	496.294,85	2,36%	141.882,86	0,67%	-71,41%

6.2. Demonstração de Resultados

Descrição	2015	2016	Variação	Descrição	2015	2016	Variação
	Valor	Valor	%		Valor	Valor	%
Custos e Perdas				Proveitos e Ganhos			
Total dos Custos Operacionais (A)	6.488.547,67	6.656.090,26	2,58%	Total dos Proveitos Operacionais (B)	6.789.899,86	6.617.531,72	-2,54%
Total dos Custos Financeiros (C)	69.938,45	74.918,98	7,12%	Total dos Proveitos Financeiros (D)	21.137,22	21.794,98	3,11%
Total dos Custos Extraordinários	225.621,48	153.869,89	-31,80%	Total dos Proveitos Extraordinários	469.365,37	387.435,31	-17,46%
Total dos Custos	6.784.107,60	6.884.879,13	1,49%	Total dos Proveitos	7.280.402,45	7.026.762,01	-3,48%

Descrição	2015	2016	Variação
	Valor	Valor	%
Resultados			
Resultados Operacionais (B) - (A)	301.352,19	-38.558,54	112,80%
Resultados Financeiros (D) - (C)	-48.801,23	-53.124,00	8,86%
Resultados Correntes (B+D) - (A+C)	252.550,96	-91.682,54	136,30%
Resultado Líquido do Exercício	496.294,85	141.882,88	-71,41%

■ Proveitos Operacionais ■ Proveitos Financeiros ■ Proveitos Extraordinários

2016 6.617.531,72 21.794,98 387.435,31

2015 6.789.899,86 21.137,22 469.365,37



A interferência da atividade operacional do Município de Vila Nova da Barquinha permanentemente como fator determinante na formação do resultado, tendo o respetivo ciclo gerado um resultado negativo de 38.558,54€.



O ciclo de Resultados Financeiros diminuiu em 2016, em 4.322,77€ face ao ano precedente.

Relativamente ao ciclo dos resultados Extraordinários, verificou-se um decréscimo em 2016 de 344.233,50€.

6.3. Evolução dos Balanços e Demonstrações de Resultados desde 2013

No que diz respeito ao Balanço demonstra-se, neste ponto, a sua evolução nas suas diferentes rubricas, para o período de 2013-2016, onde se salienta que do ponto de vista contabilístico o Município tem grande riqueza patrimonial, conforme pode ser observado nas rubricas de Imobilizado e Bens de Domínio Público que ao longo do quadriénio sofreu oscilações nomeadamente devido ao cálculo das amortizações.

Balanço – Variação 2013/2016

Descrição	2013	2014	2015	2016	Variação 2013-2016
Ativo Líquido					
Bens de Domínio Público	9.096.888,32	8.894.700,95	8.755.455,88	7.893.919,52	-1.202.968,80
Imobilizações Incorpóreas	0,00	0,00	0,00	0,00	0,00
Imobilizações Corpóreas	26.895.189,25	26.919.133,21	27.004.674,52	27.018.588,86	123.399,61
Investimentos Financeiros	208.807,00	141.509,12	393.734,65	373.490,27	164.683,27
Existências	0,00	0,00	0,00	59.887,56	59.887,56
Dívidas de Terceiros - Curto Prazo	190.121,23	277.132,33	297.527,27	206.020,01	15.898,78
Disponibilidades	951.641,01	489.729,78	423.913,13	1.050.516,87	98.875,86
Acréscimos e Diferimentos	1.531.972,50	1.362.966,17	1.396.440,55	1.081.897,12	-450.075,38
Total do Ativo	38.874.619,31	38.085.171,56	38.271.746,00	37.684.320,21	-1.190.299,10
Fundos Próprios e Passivo					
Fundos Próprios	20.333.920,89	20.433.256,83	21.023.738,70	21.220.765,00	886.844,11
Provisões para riscos e encargos	80.047,49	51.070,28	180.785,55	346.435,69	266.388,20
Dívidas a Terceiros MLP	4.774.205,60	4.346.464,67	3.912.595,80	3.474.205,04	-1.300.000,56
Dívidas a Terceiros Curto Prazo	706.354,29	786.527,67	525.094,71	584.924,93	-121.429,36
Acréscimos e Diferimentos	12.980.091,07	12.467.852,11	12.629.531,24	12.057.989,55	-922.101,52
Total Fundos Próprios e Passivo	38.874.619,34	38.085.171,56	38.271.746,00	37.684.320,21	-1.190.299,13

Salienta-se a tendência crescente do ativo, ao longo dos anos, apenas com um ligeiro decréscimo de 2015 para 2016, este crescimento deve-se essencialmente às rubricas de bens do domínio publico e imobilizações corpóreas, que neste período decresceram e aumentaram, 1.202.968,80€ e 123.399,61€, respetivamente, que reflete por um lado a atualização do cadastro que tem sido levado a cabo pelos serviços de finanças e património, e por outro a politica de investimento ativa que o executivo tem mantido ao longo deste período, apesar das fortes restrições financeiras.

Não podemos deixar de salientar, o Passivo do Município, onde se pode verificar, que em termos de divida pura, existiu um decréscimo muito acentuado no período em análise, relativamente a dívidas de médio e longo prazo, assim como das dívidas de curto prazo, que significaram uma diminuição de 1.300.000,56€ e 121.429,36€, respetivamente.

Em relação à Demonstração de Resultados e Resultado Líquido do Exercício para o período de 2013-2016, torna-se importante proceder à análise dos fluxos financeiros, tendo em conta a evolução dos proveitos adjacentes à atividade municipal e os respetivos custos de exploração, sendo agora complementada com uma descrição da posição financeira do Município.

A análise às demonstrações de resultados, para o período em análise é fundamental, pois permite apreciar a evolução dos Proveitos versus Custos Operacionais que estão inerentes à atividade municipal, que permite fazer a avaliação de desempenho e benefício, assim como um controle efetivo sobre os custos de todas as ações.

Assistimos a um decréscimo de 937.449,55€, na prestação de serviços, enquanto os impostos e taxas sofreu uma acentuada subida de 835.727,46€.

No que concerne ao total dos resultados de exploração verifica-se um decréscimo de 215.591,84€, embora os custos de exploração tenham aumentado durante este período, o resultado líquido do exercício tem sido sempre positivo e evolutivo.

Demonstração de Resultados – Variação 2013/2016

Descrição	2013	2014	2015	2016	Variação 2013-2016
Proveitos					
Venda de Produtos	313.338,82	312.094,69	336.596,58	319.988,31	6.649,49
Prestação de Serviços	1.386.643,94	1.037.178,07	471.686,95	449.194,39	-937.449,55
Impostos e Taxas	735.418,83	820.625,94	1.434.438,47	1.571.146,29	835.727,46
Trabalhos para a própria entidade	0,00	0,00	0,00	0,00	0,00
Proveitos Suplementares	0,00	0,00	0,00	0,00	0,00
Transferências e subsídios obtidos	4.283.536,38	4.300.388,07	4.527.177,86	4.277.202,73	-6.333,65
Out. Prov. e Ganhos Operacionais	0,00	14.383,29	20.000,00	0,00	0,00
Total dos Proveitos	6.718.937,97	6.484.670,06	6.789.899,86	6.617.531,72	-101.406,25
Custos de Exploração					
Custo M.V.M. Consumidas	7.166,59	5.473,59	0,00	1.369,96	-5.796,63
Fornecimentos e serviços externos	2.227.755,22	2.068.062,66	2.287.837,31	2.258.806,07	31.050,85
Custos com o pessoal	2.812.297,99	2.701.905,71	2.743.147,30	2.739.411,76	-72.886,23
Transf. E Subs. Correntes	340.851,16	520.082,02	346.215,12	354.343,47	13.492,31
Amortizações do Exercício	1.059.624,48	945.318,26	972.473,22	1.085.334,35	25.709,87
Provisões do Exercício	93.996,09	10.363,12	129.715,27	169.225,42	75.229,33
Outros Custos Exploração	213,16	4,46	9.159,45	47.599,25	47.386,09
Total dos Custos Exploração	6.541.904,69	6.251.209,82	6.488.547,67	6.656.090,28	114.185,59
Prov. G. Extraordinários	701.490,40	705.175,74	469.365,37	387.435,31	-314.055,09
Custos e P. Extraordinários	289.058,96	275.121,69	225.621,48	153.869,89	-135.189,07
Prov. G. Financeiros	2.363,31	1.355,31	21.137,22	21.794,98	19.431,67
Custos e P. Financeiras	116.469,17	93.906,45	69.938,45	74.918,98	-41.550,19
Resultado Antes de Imposto	475.358,86	570.963,15	496.294,85	141.882,86	-333.476,00
Resultado Líquido do Exercício	475.358,86	570.963,15	496.294,85	141.882,86	-333.476,00

6.4. Indicadores / Rácios de Gestão

Os indicadores / rácios de gestão e atividade revestem-se de extrema relevância para uma gestão mais racional das autarquias locais, pois constituem um instrumento de apoio aos gestores e consubstanciam-se em coeficientes cujos valores constituem uma via de análise sintética das diversas atividades, permitindo avaliação de estratégias e de controlo da gestão. Na análise da situação financeira do Município, apresentam-se alguns indicadores económicos e financeiros:

6.4.1. Indicadores de Liquidez

Indicadores	2013	2014	2015	2016
Rátios de Liquidez				
Solvabilidade (Fundos Próprios/Passivo CP)	148,57%	154,16%	124,79%	128,90%
Liquidez Geral (Circulante/Divida CP)	3,79%	2,71%	4,03%	4,10%
Autonomia Financeira (FP/A)	52,31%	53,65%	55,51%	54,73%
Índice de Solvência	2,10	2,16	2,25	2,29

Os principais indicadores de liquidez que constam no quadro acima, dá-nos a ideia da capacidade do Município para satisfazer os seus compromissos de curto prazo.

Os rácios financeiros de curto prazo indicam a liquidez do Município, ou seja, a facilidade com que o Município pode dispor de fundos (dinheiro em caixa ou depósitos) para fazer face aos compromissos, isto é, uma medida de saúde financeira de curto prazo, sendo o mesmo positivo se este for superior a 1. Pela análise ao período de 2013 a 2016, verifica-se que se apresenta valores positivos e desde 2013, que se aumentou o fluxo de tesouraria, existindo saldo para a solvência dos seus compromissos.

O rácio da solvabilidade permite avaliar a tendência quanto à capacidade de solver os seus compromissos de médio e longo prazo (solvabilidade) e analisar a sua dependência face a terceiros. Quanto mais elevado este rácio, maior a estabilidade financeira do Município, quanto mais baixo, maior a vulnerabilidade.

A autonomia financeira expressa a participação do capital próprio no financiamento do Município, pretendendo-se averiguar qual a sua dependência perante os capitais alheios. Analisando a autonomia financeira do Município de Vila Nova da Barquinha para o período em análise verifica-se que o mesmo tem vindo a sofrer um acréscimo percentual, passando de 52,31% em 2013 para 54,73% em 2016, o que significa que a dependência que o município tem de capitais alheios tem vindo a diminuir ao longo do período em análise.

O índice de Solvência Geral expressa o grau de garantia que a autarquia dispõe em Ativos (totais), para pagamento do total de suas dívidas. Envolve além dos recursos líquidos, também os permanentes. Para o referido índice, o resultado "> 1" é indispensável à comprovação da boa situação financeira, sendo certo que, quanto maior o resultado (1,20; 1,30; 1,50; etc), melhor será a condição da autarquia. Neste sentido, podemos verificar que o Município no período em análise tem vindo a comprovar a sua estabilidade financeira para o pagamento das suas dívidas.

Estrutura do Ativo

Indicadores	2013	2014	2015	2016
Estrutura do ativo				
Imobilizado/Ativo	93,12%	94,41%	94,47%	93,64%
Existências/Ativo	0,00%	0,00%	0,00%	0,16%
Dívidas de Terceiros/Ativo	0,49%	0,73%	0,78%	0,55%
Disponibilidades/Ativo	2,45%	1,29%	1,11%	2,79%
Acréscimos e Diferimentos/Ativo	3,94%	3,58%	3,65%	2,87%

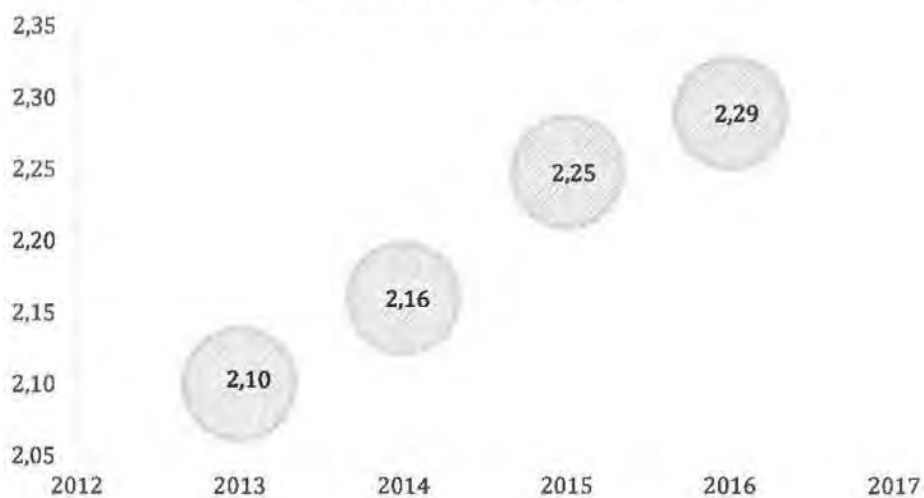
Estrutura do Passivo

Indicadores	2013	2014	2015	2016
Estrutura do Passivo				
Dívidas a Terceiros MLP/Passivo	25,75%	24,62%	22,68%	21,10%
Dívidas a Terceiros Curto Prazo/Passivo	3,81%	4,46%	3,04%	3,55%
Acréscimos e Diferimentos/Passivo	70,01%	70,63%	73,22%	73,24%

Outros Indicadores de Estrutura ao Balanço

Indicadores	2013	2014	2015	2016
Outros Indicadores de Estrutura ao Balanço				
Fundos Próprios/Passivo	109,67%	115,76%	121,89%	128,90%
Fundos Próprios/Ativo	52,31%	53,65%	54,93%	56,31%

INDICE DE SOLVENCIA



Handwritten signature and initials in the top right corner of the page.

PONTO 7

Análise Económico-Financeira

[Handwritten signature]

7. Análise Financeira

7.1. Movimentos de Tesouraria

O valor das importâncias relativas a todos os recebimentos e pagamentos ocorridos no exercício, quer se reportem à execução orçamental, quer a operações de tesouraria, acrescido dos correspondentes saldos da gerência anterior, permitem obter o valor do saldo a transitar para a gerência seguinte.

Resumo dos Fluxos de Caixa

Designação	Operações Orçamentais	Operações de Tesouraria	Total
Saldo transitado de 2015	348.170,91	75.742,22	423.913,13
Receitas arrecadadas	6.963.659,21	495.975,39	7.459.634,60
Despesas pagas	6.343.136,48	489.894,38	6.833.030,86
Saldo a transitar para 2017	968.693,64	81.823,23	1.050.516,87

Da análise dos movimentos financeiros ocorridos no ano de 2016, verifica-se que a receita global cobrada neste ano, acrescida do saldo transitado do ano de 2015, diminuindo a despesa global paga, traduziu-se num saldo transitado para a gerência seguinte de 1.050.516,87€, que se decompõe em 968.693,64€, de saldo de operações orçamentais e 81.823,23€, de saldo de operações de tesouraria. Esta informação é complementada com os fluxos de caixa que, através de mapa constante dos documentos de Prestação de Contas, discrimina a natureza e a origem e aplicações de fundos.



A evolução dos recebimentos e pagamentos, no último quadriênio, permite-nos verificar um decréscimo que se acentuou no ano de 2016, ano em que os recebimentos foram de nível mais baixo, tendo obrigado as despesas e consequentemente os pagamentos a acomodarem-se às verbas efetivamente disponíveis.

7.2. Operações de Tesouraria

O fluxo financeiro das operações de tesouraria evidencia as cobranças que os serviços do Município de Vila Nova da Barquinha realizaram para terceiros, ou seja, os valores entrados em cofre e destinados a outras entidades.

As operações de tesouraria desenvolvidas e movimentadas em contas correntes, por entidade e por natureza, são devidamente documentadas à entrada e saída de fundos, conforme mapa que integra a Conta de Gerência.

Designação	Saldo Inicial	Pagamentos	Recebimentos	Saldo Final
Cientes/Contribuintes/Utentes	10.681,39	0,00	0,00	10.681,39
Cobrança para o estado e outros entes Públicos	32.157,23	448.139,54	446.064,48	30.082,17
Cobrança para outros devedores e credores	32.675,23	41.754,84	49.910,91	40.831,30
Provisões	228,37	0,00	0,00	228,37
Total	75.742,22	489.894,38	495.975,39	81.823,23



7.3. Garantias e Cauções

Com a contabilidade patrimonial existe a virtualização da receita, pelo que o Município de Vila Nova da Barquinha debita ao tesoureiro os documentos de cobrança, movimentando, assim, os recibos de cobrança em contas de ordem. Estas contas refletem, para além das garantias e cauções tituladas por papel, as retenções em numerário e depósitos bancários, estando desagregadas em fornecedores e fornecedores de imobilizado e arquivadas por entidade de origem. Refira-se que, no final do ano de 2016, o valor das cauções prestadas ao Município de Vila Nova da Barquinha foi 45.184,20€ e os recibos para cobrança no montante de 49.167,16€.

Designação	Valor	Designação	Valor	Total
Saldo Inicial	45.093,78	Saldo Inicial	49.167,16	94.260,94
Cauções Rececionadas	90,42	Receita Liquidada	0,00	90,42
Cauções Devolvidas	0,00	Receita Cobrada	0,00	0,00
Cauções acionadas	0,00	Receita Anulada	0,00	0,00
Saldo para a gerência seguinte	45.184,20		49.167,16	94.351,36



A handwritten signature in black ink, appearing to be 'P. C. M.', with a large circular flourish at the top and a smaller signature below it.

PONTO 8

Serviço da Dívida

8. Serviço da Dívida

8.1. Análise da Dívida Direta do Município

8.1.1. Serviço da Dívida

No exercício de 2016 e na sequência do que se tem verificado nos últimos anos, mais uma vez foi visível, a preocupação generalizada com o controlo dos défices orçamentais e do endividamento público.

De fato a política de contenção orçamental, a que a situação das finanças públicas do país obriga, impeliu o governo a adotar políticas de grande rigor na gestão e controlo da despesa do setor público administrativo, designadamente na área da administração local, consagrando desde logo, medidas tendentes ao controlo do endividamento municipal de cada município que se encontram vertidas na Lei n.º 73/2013, de 3 de setembro.

8.1.1.1. Serviço da Dívida – Stricto Sensu

Deste modo faz-se uma apreciação circunstanciada do serviço da dívida do município, desconsiderando as influências do setor empresarial local, pois esta será efetuada aquando da elaboração das contas consolidadas.

Salientando uma abordagem generalizada à evolução dessa dívida global, fazendo uma apreciação global às dívidas de curto e médio e longo prazo, sempre centrada nos valores orçamentais retratados na contabilidade patrimonial.

Assim, plasma-se a seguir algumas considerações sobre a dívida do município. Pelo que relativamente à gestão financeira do exercício de 2016, houve um aumento das amortizações no montante de 4.521,89€ e um decréscimo dos juros dos empréstimos bancários, no montante de 10.462,02€.

[Handwritten signature]

Evolução da Pagamento da Dívida à Banca 2013-2016



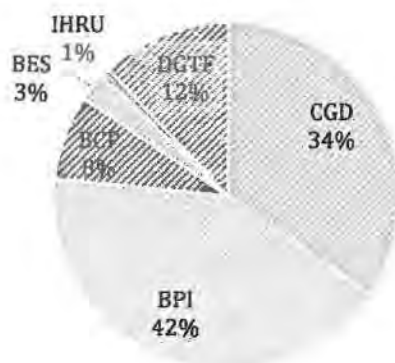
8.1.1.2. Empréstimos Bancários


Associada à crescente intervenção social exigida aos municípios devidos não só ao alargamento das suas competências e atribuições, mas a uma capacidade mais interventiva no desenvolvimento do concelho, o endividamento autárquico começou a ser utilizado como recurso financeiro alternativo face à insuficiência de receitas, dentro dos limites impostos, de modo a alcançarem os níveis de investimento desejados pelos municípios.

A dívida da Câmara Municipal de Vila Nova da Barquinha no que concerne a este ponto ascendia em 31 de dezembro de 2016 em 3.474.205,04€.

Empréstimos de Médio e Longo Prazo

■ CGD ■ BPI ■ BCP ■ BES ■ IHRU ■ DGTF





Regra do Equilíbrio Orçamental

No artigo 40.º, da Lei n.º 73/2013, de 3 de setembro, sob a epígrafe “Equilíbrio Orçamental”, prevê-se o seguinte:

1 - Os orçamentos das entidades do setor local preveem as receitas necessárias para cobrir todas as despesas.

2 - Sem prejuízo do disposto no número anterior, a receita corrente bruta cobrada deve ser pelo menos igual à despesa corrente acrescida das amortizações médias de empréstimos de médio e longo prazos.

3 - O resultado verificado pelo apuramento do saldo corrente deduzido das amortizações pode registar, em determinado ano, um valor negativo inferior a 5% das receitas correntes totais, o qual é obrigatoriamente compensado no exercício seguinte.

4 - Para efeitos do disposto no n.º 2, considera-se amortizações médias de empréstimos de médio e longo prazos o montante corresponde à divisão do capital contraído pelo número de anos do contrato, independente do seu pagamento efetivo. “.

Por sua vez, no art.º 83º do mesmo diploma legal, integrado no Título V, intitulado de “ Disposições finais e transitórias “, prevê-se, ainda, relativamente ao equilíbrio orçamental, que:

“ Para efeitos do n.º 4 do artigo 40º, no caso de empréstimos já existentes quando da entrada em vigor da presente lei, considera-se amortizações médias de empréstimos o montante correspondente à divisão do capital em dívida à data da entrada em vigor da presente lei pelo número de anos de vida útil remanescente do contrato. “.

Os empréstimos de médio e longo prazos existentes à data de entrada em vigor do RFALEI (norma transitória): Aqueles em que, a 1/jan/2016, o capital contratado tenha sido integralmente utilizado ou parcialmente utilizado (capital contraído/utilizado \leq capital contratado), mas, neste último caso, com o respetivo prazo de utilização já esgotado na data indicada ou, se isso não se verificar, caso exista uma deliberação dos órgãos competentes no sentido de que já não irá ser utilizado qualquer montante adicional do capital contratado.



Neste sentido, faz parte integrante dos documentos de prestação de contas a deliberação do órgão executivo que dos empréstimos contratados pelo Município e que se encontram em vigor, não irá ser utilizado qualquer montante adicional do capital contratado.

De acordo com o explanado anteriormente, consoante se trate de um empréstimo já existente ou não quando da entrada em vigor do RFALEI, a amortização média de cada empréstimo é calculada da seguinte forma:

- Empréstimos de médio e longo prazos existentes à data de entrada em vigor do RFALEI (art.º 83º)
- Divisão do capital em dívida à data de entrada em vigor do RFALEI (1/jan/2016) pelo número de anos de vida útil remanescente do contrato.
- Restantes empréstimos de médio e longo prazos (art.º 40º, n.º 4, do RFALEI)
- Divisão do capital contraído (ou seja, utilizado) pelo número de anos do contrato (prazo de vencimento do contrato), independentemente do seu pagamento efetivo.

Neste sentido, calcula-se a amortização média de cada empréstimo a considerar para efeitos da aferição do cumprimento da regra do equilíbrio orçamental ao nível da execução orçamental do ano de 2016.

Todavia, como já referimos, tal regra tem de ser também respeitada ao nível da elaboração inicial do orçamento e das suas modificações, podendo o valor da amortização média do mesmo empréstimo, a considerar em cada um dos momentos referidos, não ser igual (cfr. sobre este aspeto o item seguinte).

Situação em 1 de janeiro de 2016: Capital contraído/utilizado <Capital contratado / Prazo de utilização do capital esgotado ou, se isso não se verificar, com deliberação anterior dos órgãos competentes no sentido de que já não irá ser utilizado qualquer montante adicional do capital contratado

N.º Contrato Empréstimo	Datas			Prazo de Vencimento do Contrato (em anos)	N.º Anos em 1/Jan/2014	
	Aprovação AM	Celebração do Contrato	Tribunal de Contas (visto)		Decorridos	Remanescente
(1)	(2)	(3)	(4)	(5)	(6)	(7)=(5)-(6)
1	18-12-1998	29-03-1999	29-03-1999	20	11	9
2	25-02-2000	14-04-2000	14-04-2000	20	11	9
3	27-09-2002	21-11-2002	21-11-2002	20	10	10
4	27-09-2002	21-11-2002	21-11-2002	20	11	9
5	27-09-2002	21-11-2002	21-11-2002	20	10	10
6	27-09-2002	21-11-2002	21-11-2002	20	9	11
7	27-09-2002	21-11-2002	21-11-2002	20	0	20
8	27-09-2002	06-12-2002	31-01-2003	20	7	13
9	27-09-2002	06-12-2002	28-04-2003	20	0	20
10	23-02-2004	27-04-2004	31-08-2004	15	0	15
11	20-02-2004	03-06-2004	08-09-2004	40	8	32
12	02-10-2006	28-11-2006	28-01-2007	15	6	9
13	27-04-2007	30-05-2007	13-07-2007	15	0	15
14	19-12-2008	26-01-2009	11-02-2009	15	4	11
15	30-04-2009	28-09-2009	15-04-2010	20	3	17
16	30-04-2009	28-09-2009	07-12-2009	15	3	12
17	30-04-2009	28-09-2009	07-12-2009	20	3	17
18	30-04-2009	28-09-2009	17-02-2010	20	3	17
19	30-04-2009	28-09-2009	15-04-2010	20	3	17
20	19-02-2010	23-09-2010	02-12-2010	25	3	22
21	28-09-2012	11-02-2013	27-02-2013	14	0	14

Capital		Encargos de 2013		Capital em Dívida em 2013		Amortização Média de Empréstimo
Contratado	Contratado/Utilizado	Amortização	Juros	Início do Ano	Final do Ano	
(8)	(9)	(10)	(11)	(12)	(13)=(12)-(10)	(14)=(13)/(7)
748.196,85	748.196,85	49.365,34	583,82	322.512,83	273.147,49	30.349,72
374.098,42	374.098,42	24.118,78	383,53	188.278,70	164.159,92	18.239,99
122.554,54	122.544,54	6.808,02	1.408,33	71.484,21	64.676,19	6.467,62
272.533,79	250.000,00	15.140,76	2.306,72	128.873,81	113.733,05	12.637,01
264.663,26	264.663,26	14.703,50	3.041,62	154.386,75	139.683,25	13.968,33
491.163,38	491.163,00	30.140,79	5.139,30	324.423,05	294.282,26	26.752,93
394.444,39	350.000,00	20.583,50	3.512,22	221.552,30	200.968,80	10.048,44
205.088,39	205.000,00	12.429,60	2.407,12	130.422,41	117.992,81	9.076,37
152.478,33	105.000,00	5.804,08	1.124,79	60.942,84	55.138,76	2.756,94
200.000,00	200.000,00	16.496,70	1.074,07	110.233,74	93.737,04	6.249,14
200.000,00	200.000,00	11.110,00	1.271,58	133.339,44	122.229,44	3.819,67
450.000,00	450.000,00	34.615,32	617,69	314.423,33	279.808,01	31.089,78
125.000,00	125.000,00	10.428,88	188,79	101.669,36	91.240,48	6.082,70
400.000,00	400.000,00	29.312,19	4.554,06	348.029,26	318.717,07	28.974,28
897.249,00	897.249,00	41.229,38	19.913,67	874.870,31	833.640,93	49.037,70
175.000,00	175.000,00	11.862,30	3.830,85	166.636,82	154.774,52	12.897,88
250.000,00	250.000,00	13.888,92	5.653,27	238.426,46	224.537,54	13.208,09
150.000,00	85.000,00	3.907,81	1.927,01	82.007,63	78.099,82	4.594,11
402.751,00	402.751,00	18.506,06	8.938,45	392.710,83	374.204,77	22.012,05
104.065,00	104.065,00	3.895,38	663,65	96.774,87	92.879,49	4.221,80
741.246,58	731.491,04	44.937,08	9.430,46	731.491,04	686.553,96	49.039,57
7.120.532,93	6.931.222,11	419.284,39	77.971,00	5.193.489,99	4.774.205,60	361.524,09

Nota: O valor apurado na coluna 14 será utilizado em todos os anos de vida útil remanescente do contrato para apurar o montante total da amortização média dos empréstimos a considerar para efeitos da regra de equilíbrio orçamental.

Consequentemente, o comportamento do Município de Vila Nova da Barquinha ao nível do cumprimento da regra de equilíbrio orçamental, considerando o cenário apontado, é o seguinte:

Controlo do Cumprimento da Regra de Equilíbrio

Descrição	Dados do exercício de 2016		
	Valor	Controlo do Cumprimento da Regra de Equilíbrio	
		% das Receitas Correntes cobradas brutas em 2016 (art.º 40.º, n.º 3, do RFALEI)	Conclusão
A - Receitas Correntes Cobradas Brutas	6.232.743,66		
B- Despesas Correntes Pagas	5.392.935,83		
C- Saldo Corrente ((A)-(B))	839.807,83		
D- Amortização dos EMLP	438.390,76		
E - Diferença ((C)-(D))	401.417,07	311.637,18	Cumprimento

Deste modo, o Município Vila Nova da Barquinha, de acordo com a análise anterior:

Cumprimento da regra de equilíbrio orçamental, pois a receita corrente bruta cobrada é superior à soma da despesa corrente paga com o valor da amortização média dos EMLP.

Realce-se, por fim, no contexto do exemplo utilizado, que se o montante apurado na linha E do quadro anterior fosse negativo e superior a 311.637,18€, mostrava-se, desde logo, violada a regra de equilíbrio orçamental consagrada no RFALEI.

[Handwritten signature]

8.1.1.3.Divida a Terceiros – Curto, Medio e Longo Prazo

Relativamente à divida aos credores de imobilizado e fornecedores c/c, não considerando os outros devedores e credores por se tratar de reconhecimento de compromissos com instituições, designadamente com Juntas de Freguesia e Instituições sem fins lucrativos, ascendia em 31 de dezembro de 2016 a 207.445,46€.

As dividas a fornecedores e outros credores em 31 de dezembro de 2016 a 584.924,93€, sendo repartida conforme o grafico:

Evolução das Dividas a Fornecedores



O designio da consolidação das dividas vencidas de curto prazo, passando a cumprir os limites legais, quanto ao prazo médio de pagamentos e pagamentos em atraso, podemos verificar, por categoria de despesa quais as suas influencias na divida quando comparado com o ano anterior:

- Fornecedores c/c: ↑ de 57.282,99€ para 143.171,77€;
- Fornecedores de Imobilizado: ↑ de 57.214,54€ para 64.273,69€;
- Outros Credores: ↓ 410.597,18€ para 377.479,47€.

(Handwritten signature and initials)



8.1.2. Endividamento Líquido

8.1.2.1. Limite de Endividamento Municipal

De acordo com o n.º 1, do artigo 52.º, da Lei n.º 73/2013, de 3 de setembro, a dívida total de operações orçamentais do município, incluindo a das entidades previstas no artigo 54.º, não pode ultrapassar, em 31 de dezembro de cada ano, 1,5 vezes a média da receita corrente líquida cobrada nos três exercícios anteriores.

Limites da dívida total da autarquia para o ano corrente (Lei do regime financeiro das autarquias locais):

Limite dívida total 2016 (1,5* média da receita corrente cobrada líquida dos últimos três anos) (art.º 52º Lei nº73/2013).

Receita Corrente Líquida 2013	Receita Corrente Líquida 2014	Receita Corrente Líquida 2015	Total	Média da receita corrente líquida
(1)	(2)	(3)	(4) = (1)+(2)+(3)	(5)=(4)/(3)
6.106.485	6.168.701	6.607.332	18.882.518	6.294.173

Limite da dívida total: 9.441.259,28

8.1.2.2. Endividamento Líquido do Município

De acordo com o artigo 54.º, da Lei n.º 73/2013, de 3 de setembro, para efeitos de apuramento do montante da dívida total relevante para o limite de cada município, são ainda incluídos:

- a) Os serviços municipalizados e intermunicipalizados, neste último caso, de acordo com o critério previsto no n.º 4 do artigo 16.º da Lei n.º 50/2012, de 31 de agosto;
- b) As entidades intermunicipais e as entidades associativas municipais, independentemente de terem sido constituídas ao abrigo de regimes legais específicos ou do direito privado, de acordo com o critério a estabelecer pelos seus órgãos deliberativos, com o acordo expreso das assembleias municipais respetivas, ou, na sua ausência, de forma proporcional à quota de cada município para as suas despesas de funcionamento;
- c) As empresas locais e participadas de acordo com os artigos 19.º e 51.º da Lei n.º 50/2012, de 31 de agosto, exceto se se tratar de empresas abrangidas pelos setores empresarial do Estado ou regional, por força do artigo 6.º do Decreto-Lei n.º 558/99, de 17 de dezembro, alterado pelo Decreto-Lei n.º 300/2007, de 23 de agosto, e pelas Leis n.os 64-A/2008, de 31 de dezembro, e 55-A/2010, de 31 de

dezembro, proporcional à participação, direta ou indireta, do município no seu capital social, em caso de incumprimento das regras de equilíbrio de contas previstas no artigo 40.º daquela lei;

- d) As cooperativas e as fundações, proporcional à participação, direta ou indireta, do município;
- e) As entidades de outra natureza relativamente às quais se verifique, de acordo com o n.º 4 do artigo 75.º, o controlo ou presunção de controlo por parte do município, pelo montante total.

2 - As entidades previstas na alínea b) do número anterior incluem também as associações participadas não exclusivamente por municípios, desde que tenham por objeto a prossecução das atribuições e competências destes.

3 - Caso, nas situações referidas nas alíneas c) a e) do n.º 1, sejam entidades intermunicipais ou entidades associativas municipais a participar no capital ou a deter o controlo ou a presunção de controlo sobre entidades dessa natureza, a respetiva percentagem do endividamento relevante a imputar a cada município resulta da que lhe corresponde na entidade associativa, de acordo com as regras constantes da alínea b) do n.º 1.

Limite (1)	Dívida Total						
	Total da dívida a terceiros	Contribuição SM/AM/SEL/Ent.Part	Dívida Total	Dívida Total Excluindo Orçamentais	Montante em Excesso	Margem Absoluta	Margem Utilizável
	(2)	(3)	(4)=(2)+(3)	(5)	(6)=(5)-(1), se (5)>(1)	(7)=(1)-(5), se (5)<(1)	(8)=(7)*20%
9.441.259	01/01/2016						
	4.423.480	73.835	4.497.315	4.182.064		5.259.195	1.051.839
	31/12/2016						
	4.059.130	550.548	4.609.678	4.510.021		4.931.238	986.248
Variação da Dívida %							7,84%
Variação do Excesso da Dívida %							
Utilização da Margem Disponível							723.882

A handwritten signature in black ink, appearing to be 'H. C. M.' with a large 'D' above it, located in the top right corner of the page.

PONTO 9

Outras Considerações Técnicas

9. Outras Considerações Técnicas

9.1. Aplicação dos Resultados

Para cumprimento das condições exigidas no ponto 2.7.3 do POCAL, propõe-se que o Resultado Líquido positivo 141.882,86€ tenha a seguinte aplicação:

- 7.094,15€ para Reservas Legais
- 134.788,71€ para Resultados Transitados

9.2. Anexo às Demonstrações Financeiras

As notas ao Balanço e à Demonstração de Resultados visam facultar um completo entendimento das demonstrações financeiras apresentadas com os documentos de prestações de contas exigidas no ponto 2 do POCAL, no artigo 6º do Decreto-Lei n.º 54- A/99 e na resolução nº 4/2001 do Tribunal de Contas, retificada pela resolução nº 6/2013 – 2ª Seção, as instruções para a organização e documentação das contas das autarquias locais e entidades equiparadas pelo Plano Oficial de Contabilidade das Autarquias Locais.

Estas notas têm como referência a numeração definida no ponto 8 do Plano Oficial de Contabilidade das Autarquias Locais (POCAL), omitindo-se todos os pontos aí definidos que não são aplicáveis.

Os mapas financeiros e os registos contabilísticos foram efetuados de acordo com os princípios definidos no ponto 3.2. do POCAL. De acordo com o princípio da continuidade estabeleceu-se uma correlação entre o Balanço Final de 2015 e o Balanço Final de 2016.

Em observância com o disposto no POCAL, a ótica patrimonial prevalece sobre a ótica económica, exceto para a contabilização das aquisições de bens através da locação financeira, onde se aplica o princípio da substância sobre a forma.

9.3. Caracterização da entidade

A informação de identificação e caracterização do Município de Vila Nova da Barquinha consta de mapa síntese que acompanha a prestação de contas a enviar ao Tribunal de Contas.

9.4. Notas ao balanço e à demonstração de resultados

O Plano Oficial de Contabilidade das Autarquias Locais (POCAL) obriga à existência simultânea e coordenada de três sistemas contabilísticos: Orçamental, Patrimonial e de Custos.

Neste sentido o documento das notas ao balanço e à demonstração de resultados, é parte integrante dos documentos da prestação de contas a enviar ao Tribunal de Contas.

9.5. Notas sobre o processo orçamental e respetiva execução

A informação sobre este ponto consta dos mapas que acompanham os documentos de prestação de contas, construídos de acordo com o definido no POCAL, designadamente: modificações do orçamento da receita, modificações do orçamento da despesa e modificações ao plano plurianual de investimentos.

Handwritten notes and signatures in the top right corner, including a large '0' and several illegible signatures.

Responsabilidades do auditor pela auditoria das demonstrações financeiras

A nossa responsabilidade consiste em obter segurança razoável sobre se as demonstrações financeiras como um todo estão isentas de distorções materiais devido a fraude ou erro, e emitir um relatório onde conste a nossa opinião. Segurança razoável é um nível elevado de segurança, mas não é uma garantia de que uma auditoria executada de acordo com as ISA detetará sempre uma distorção material quando exista. As distorções podem ter origem em fraude ou erro e são consideradas materiais se, isoladas ou conjuntamente, se possa razoavelmente esperar que influenciem decisões económicas dos utilizadores tomadas com base nessas demonstrações financeiras.

Como parte de uma auditoria de acordo com as ISA, fazemos julgamentos profissionais e mantemos ceticismo profissional durante a auditoria e também:

- identificamos e avaliamos os riscos de distorção material das demonstrações financeiras, devido a fraude ou a erro, concebemos e executamos procedimentos de auditoria que respondam a esses riscos, e obtemos prova de auditoria que seja suficiente e apropriada para proporcionar uma base para a nossa opinião. O risco de não detetar uma distorção material devido a fraude é maior do que o risco de não detetar uma distorção material devido a erro, dado que a fraude pode envolver conluio, falsificação, omissões intencionais, falsas declarações ou sobreposição ao controlo interno;
- obtemos uma compreensão do controlo interno relevante para a auditoria com o objetivo de conceber procedimentos de auditoria que sejam apropriados nas circunstâncias, mas não para expressar uma opinião sobre a eficácia do controlo interno da Entidade;
- avaliamos a adequação das políticas contabilísticas usadas e a razoabilidade das estimativas contabilísticas e respetivas divulgações feitas pelo órgão de gestão;
- concluímos sobre a apropriação do uso, pelo órgão de gestão, do pressuposto da continuidade e, com base na prova de auditoria obtida, se existe qualquer incerteza material relacionada com acontecimentos ou condições que possam suscitar dúvidas significativas sobre a capacidade da Entidade para dar continuidade às suas atividades. Se concluirmos que existe uma incerteza material, devemos chamar a atenção no nosso relatório para as divulgações relacionadas incluídas nas demonstrações financeiras ou, caso essas divulgações não sejam adequadas, modificar a nossa opinião. As nossas conclusões são baseadas na prova de auditoria obtida até à data do nosso relatório. Porém, acontecimentos ou condições futuras podem levar a que a Entidade descontinue as suas atividades;
- avaliamos a apresentação, estrutura e conteúdo global das demonstrações financeiras, incluindo as divulgações, e se essas demonstrações financeiras representam as transações e acontecimentos subjacentes de forma a atingir uma apresentação apropriada;
- comunicamos com os encarregados da governação, entre outros assuntos, o âmbito e o calendário planeado da auditoria, e as conclusões significativas da auditoria incluindo qualquer deficiência significativa de controlo interno identificado durante a auditoria.

A nossa responsabilidade inclui ainda a verificação da concordância da informação constante do relatório de gestão com as demonstrações financeiras.

RELATO SOBRE OUTROS REQUISITOS LEGAIS E REGULAMENTARES

Sobre o relatório de gestão

Em nossa opinião o relatório de gestão foi preparado de acordo com as leis e regulamentos aplicáveis em vigor e a informação nele constante é coerente com as demonstrações financeiras auditadas, não tendo sido identificadas incorreções materiais.

Vila Nova da Barquinha, 20 de Abril de 2017



Rosa Lopes, Gonçalves Mendes & Associados, SROC, Lda
Representada por José de Jesus Gonçalves Mendes (ROC nº 833)

**RELATÓRIO E PARECER DO REVISOR OFICIAL DE CONTAS**

1. Nos termos das disposições legais e estatutárias submetemos à apreciação do Órgão Deliberativo do Município de Vila Nova da Barquinha o nosso parecer sobre os documentos de prestação de contas do **Município de Vila Nova da Barquinha**, referentes ao exercício findo em 31 de Dezembro de 2016.
2. Na qualidade de Revisores Oficiais de Contas do Município, emitimos a respectiva Certificação Legal de Contas que para todos os efeitos, aqui se dá como integralmente reproduzida.
3. No âmbito das nossas atribuições e competências acompanhámos a atividade do Município, tendo recebido dos Serviços Administrativos todos os elementos e esclarecimentos que entendemos necessários para o desempenho das nossas funções.

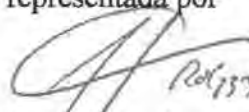
PARECER DA SOCIEDADE DE REVISORES OFICIAIS DE CONTAS

4. Em face do exposto, não tendo tomado conhecimento de violação da lei somos de parecer que:
 - a) A Assembleia Municipal aprecie e vote favoravelmente o Relatório de Gestão, bem como o Balanço e Contas apresentados referentes ao exercício de 2016.
 - b) Seja aprovada a proposta de aplicação de resultados apresentada pelo Órgão Executivo da Câmara Municipal de Vila Nova da Barquinha.

Finalmente os Revisores Oficiais de Contas desejam agradecer ao órgão Executivo e aos Serviços do Município toda a colaboração prestada no exercício das suas funções

Vila Nova da Barquinha, 20 de Abril de 2017

Rosa Lopes, Gonçalves Mendes & Associados, SROC, Lda
representada por



José de Jesus Gonçalves Mendes



Certidão de Receitas para :

**CÂMARA MUNICIPAL DE VILA NOVA DA
BARQUINHA**

1 de janeiro a 31 de dezembro de 2016

Cláusula 2ª - nº 1 - Pessoal não docente das Escolas

Atividade	Descrição da Atividade	Valor
190	Educação Pré-Escolar	26.084,38
191	1º Ciclo do Ensino Básico	161.965,86
192	2º e 3º Ciclos do Ensino Básico	431.782,61
197	S/ Funções Letivas (Psicólogos e Refeit./Bufetes)	118.434,67
SUBTOTAL:		738.267,52

Cláusula 2ª - nº 8 - Acordo de cooperação

Atividade	Descrição da Atividade	Valor
190	Educação Pré-Escolar	118.342,82
SUBTOTAL:		118.342,82

Cláusula 4ª - nº 3 - Gestão do Parque Escolar

Atividade	Descrição da Atividade	Valor
192	2º e 3º Ciclos do Ensino Básico	20.000,00
SUBTOTAL:		20.000,00
TOTAL:		876.610,34

O Vogal do Conselho
Diretivo

(Luís Farrajota)

991420

CERTIDÃO DE RECEITAS

Para efeitos de documentar a Conta de Gerência de 01 de Janeiro a 31 de Dezembro de 2016, certifica esta Direção-Geral que atribuiu ao Município Vila Nova da Barquinha NIF 506899250, os subsídios abaixo indicados:

Designação das Receitas	Importâncias
1) Educação Pré-Escolar <ul style="list-style-type: none"> • Componente de apoio á família (AAAF) • Assistentes Operacionais 	50 089,75
2) Atividades de Enriquecimento Curricular (AEC'S)	30 801,76
3) Programa de Generalização ao fornecimento de refeições	2 205,30

Lisboa, 02 de Fevereiro de 2017

A Diretora-Geral dos Estabelecimentos Escolares

Maria Manuela Pastor Faria

Direção-Geral dos Estabelecimentos Escolares

☒ Praça de Alvalade, n.º 12 • 1749-070 Lisboa - ☎ 218 433 900 - ☎ 218 465 785 - secretariado@dgeste.mec.pt - <http://www.dgeste.mec.pt>



Ministério da Administração Interna
Secretaria-Geral

**CERTIDÃO DE RECEITA
ANO ECONÓMICO DE 2016**

Para efeitos de prestação de contas certifica-se que a Secretaria - Geral da Administração Interna, contribuinte nº 600 014 665, procedeu à transferência de verbas, no período de 1 de Janeiro de 2016 a 31 de Dezembro de 2016, a favor de **MUNICÍPIO DE VILA NOVA DA BARQUINHA**, contribuinte nº 506 899 250 das importâncias indicadas no mapa que se segue:

Cl. Orgânica:

Min. 06 - Ministério da Administração Interna
Cap.º 02 - Serv. Gerais de Apoio, Estudos, Coord., Cooperação e Controlo
Div. 03 - Direcção Geral de Administração Interna

Classif.Económica	Importância euros
--------------------------	------------------------------

040501 B0 JL	C.M.MESA – Eleição PR24Jan2016	2.500,00
VILA NOVA DA BARQUINHA	Desp. Locais— Eleição PR24Jan2016	500,42
	Recenseamento Eleitoral 2016	165,15
	Total	3.165,57

SGMAI, 3 de Março de 2017.

O Secretário-Geral

Carlos Palma

Declaração de responsabilidade


No âmbito do processo de prestação de contas da gerência/exercício de 2016 do Município de Vila Nova da Barquinha declaramos, sob compromisso de honra, enquanto titulares de órgãos responsáveis pela elaboração, aprovação e remessa das contas individuais ao Tribunal de Contas, que adotámos, fizemos aprovar e executar de forma continuada os princípios, normas e procedimentos contabilísticos e de controlo interno a que estamos vinculados por imperativo legal ou contratual e que garantem e asseguram, segundo o nosso conhecimento, a veracidade e sinceridade das respetivas demonstrações financeiras e a integralidade, legalidade e regularidade das transações subjacentes, pelas quais assumimos a responsabilidade de que, designadamente:

- a) não contêm erros ou omissões materialmente relevantes quanto à execução orçamental e de contabilidade de compromissos, à gestão financeira e patrimonial e, bem assim, ao registo de todas as operações e transações que relevem para o cálculo do défice e da dívida pública atendendo, nos termos aplicáveis, ao direito europeu da consolidação orçamental;
- b) identificam completamente as partes em relação de dependência e registam os respetivos saldos e transações;
- c) não omitem acordos quanto a instrumentos de financiamento direto ou indireto;
- d) evidenciam com rigor e de forma adequada a dimensão, extensão e relevação contabilística dos passivos efetivos ou contingentes, designadamente os compromissos decorrentes de benefícios concedidos ao pessoal e aos membros dos órgãos sociais, bem como as responsabilidades decorrentes de litígios judiciais ou extrajudiciais;
- e) incluem os saldos de todas as contas bancárias no IGCP e/ou noutras instituições financeiras;
- f) evidenciam que foram respeitadas as normas da contratação pública aplicáveis e cumpridos pontual e tempestivamente todos os acordos e contratos com terceiros;
- g) evidenciam que foram respeitadas as normas dos regimes de vinculação, de carreiras e de remunerações dos trabalhadores que exercem funções públicas e do código do trabalho bem como observaram as incompatibilidades e limitações previstas aí, no estatuto de aposentação, no código contributivo da segurança social e em estatutos específicos, designadamente de carreiras especiais;
- h) foram publicitadas de acordo com as disposições legais e comunicadas às entidades competentes.

Os responsáveis subscritores:

Os responsáveis que condicionam a subscrição, total ou parcialmente, nos termos e pelas razões constantes das declarações juntas:





Declaração de responsabilidade

No âmbito do processo de prestação de contas da gerência/exercício de 2016 do Município de Vila Nova da Barquinha declaro, sob compromisso de honra, enquanto responsável financeira pela elaboração, aprovação e remessa das contas individuais ao Tribunal de Contas, que adotámos, fizemos aprovar e executar de forma continuada os princípios, normas e procedimentos contabilísticos e de controlo interno a que estamos vinculados por imperativo legal ou contratual e que garantem e asseguram, segundo o nosso conhecimento, a veracidade e sinceridade das respetivas demonstrações financeiras e a integralidade, legalidade e regularidade das transações subjacentes, pelas quais assumimos a responsabilidade de que, designadamente:

- a) não contêm erros ou omissões materialmente relevantes quanto à execução orçamental e de contabilidade de compromissos, à gestão financeira e patrimonial e, bem assim, ao registo de todas as operações e transações que relevem para o cálculo do défice e da dívida pública atendendo, nos termos aplicáveis, ao direito europeu da consolidação orçamental;
- b) identificam completamente as partes em relação de dependência e registam os respetivos saldos e transações;
- c) não omitem acordos quanto a instrumentos de financiamento direto ou indireto;
- d) evidenciam com rigor e de forma adequada a dimensão, extensão e relevação contabilística dos passivos efetivos ou contingentes, designadamente os compromissos decorrentes de benefícios concedidos ao pessoal e aos membros dos órgãos sociais, bem como as responsabilidades decorrentes de litígios judiciais ou extrajudiciais;
- e) incluem os saldos de todas as contas bancárias no IGCP e/ou noutras instituições financeiras;
- f) evidenciam que foram respeitadas as normas da contratação pública aplicáveis e cumpridos pontual e tempestivamente todos os acordos e contratos com terceiros;
- g) evidenciam que foram respeitadas as normas dos regimes de vinculação, de carreiras e de remunerações dos trabalhadores que exercem funções públicas e do código do trabalho bem como observaram as incompatibilidades e limitações previstas aí, no estatuto de aposentação, no código contributivo da segurança social e em estatutos específicos, designadamente de carreiras especiais;
- h) foram publicitadas de acordo com as disposições legais e comunicadas às entidades competentes.

O responsável subscritor:

Susana Amaro




Demonstração do Custo das Mercadorias Vendidas e das Matérias Consumidas

Município de Vila Nova da Barquinha

Ano: 2016
(unidade: EUR)

(designação da autarquia local)

Movimentos	Mercadorias	Matérias-primas subsidiárias e de consumo
Existências Iniciais	0,00	0,00
Compras	0,00	59.887,56
Regularizações de Existências	0,00	0,00
Existências Finais	0,00	59.887,56
Custos no Exercício		

Município de Vila Nova da Barquinha

Ano: 2016

Demonstração da Variação da Produção

Unidade: Euros

Movimentos	Produtos acabados e intermédios	Subprodutos, desperdícios, resíduos e refugos	Produtos e trabalhos em curso
Existências Finais	33	0,00 34	0,00 35
Regularizações de Existências	383	0,00 384	
Existências Iniciais	33	0,00 34	0,00 35
Aumento/Redução no Exercício		0,00	0,00

Mapa síntese por conta resumo

F4/

Sistema de Inventário e Cadastro Patrimonial ©AIRC

Município de Vila Nova da Barquinha

Mapa síntese por conta resumo

Ano: 2016

Classificação patrimonial a)	Patrimônio inicial b)			Acréscimos patrimoniais c)			Diminuições patrimoniais d)			Patrimônio final			Variação patrimonial	
	b)			c)			d)							
	Bruto	Líquido	Aquisições	Grandes	Totais	Abatimentos	Desvalorizações	exercício g)	acumuladas	Total	Bruto	Líquido	Bruto	Líquido
	(4)	(5)	(6)	(8)	(9=8+6)	(10)	(11)	(12)	(13)	(14=10+11+12)	(15=4+9-10-11)	(16=15-13)	(17=15-4)	(18=16-5)
422106 - Escolas	12.121.985,97	11.672.065,38	2.983,08	0,00	2.983,08	0,00	0,00	213.615,34	683.535,93	213.615,34	12.124.969,05	11.461.433,12	2.983,08	-210.632,25
422108 - Outros	1.049.707,50	1.009.609,17	0,00	0,00	0,00	0,00	0,00	63.759,98	103.858,31	83.759,98	1.049.707,50	945.849,19	0,00	-63.759,98
422201 - Viadutos, arrematamentos e obras complementares	77.042,37	85.551,17	0,00	0,00	0,00	0,00	0,00	2.514,99	13.976,19	77.042,37	77.042,37	53.066,18	0,00	-2.514,99
422202 - Esgotos	156.122,42	44.945,64	0,00	0,00	0,00	0,00	0,00	683,17	111.859,95	156.122,42	156.122,42	44.262,47	0,00	-883,17
422203 - Iluminação pública	375.329,55	19.163,30	0,00	0,00	0,00	0,00	0,00	8.646,29	364.812,54	375.329,55	375.329,55	10.517,01	0,00	-8.646,29
422204 - Parques e jardins	333.897,09	333.897,09	1.464,96	0,00	1.464,96	0,00	0,00	0,00	0,00	335.362,05	335.362,05	335.362,05	1.464,96	1.464,96
422205 - Instalações desportivas e recreativas	76.900,76	23.070,22	0,00	0,00	0,00	0,00	0,00	3.845,04	57.675,58	76.900,76	76.900,76	19.226,18	0,00	-3.845,04
422206 - Captação, tratamento e distribuição de água	240.487,93	58.162,07	0,00	0,00	0,00	0,00	0,00	150,21	182.476,07	240.487,93	240.487,93	58.011,86	0,00	-150,21
422208 - Sinalização e trânsito	82.462,46	13.911,63	0,00	0,00	0,00	0,00	0,00	7.981,58	76.512,41	84.734,86	84.734,86	8.222,26	2.272,20	-6.685,38
422210 - Infra-estruturas p/ tratamento de resíduos sólidos	7.860,46	6.837,94	4.918,60	0,00	4.918,60	0,00	0,00	838,07	1.860,59	12.779,08	12.779,08	10.918,47	4.918,60	4.080,53
422211 - Cemitérios	17.650,11	9.763,43	460,24	0,00	460,24	0,00	0,00	2.514,88	10.381,56	18.110,35	18.110,35	7.728,79	460,24	-2.054,64
422212 - Outras	212.638,80	196.580,37	83,48	0,00	83,48	0,00	0,00	3.388,87	19.447,30	212.702,28	212.702,28	193.254,98	63,48	-3.325,39
4231 - Software	746,00	497,36	0,00	0,00	0,00	0,00	0,00	248,64	497,28	746,00	746,00	248,72	0,00	-248,64

Município de Vila Nova da Barquinha

Mapa síntese por conta resumo

Ano: 2016

Classificação patrimonial a)	Patrimônio inicial b)		Acréscimos patrimoniais c)		Diminuições patrimoniais d)		Patrimônio final		Variação patrimonial	
	Bruto		Líquido		Bruto		Líquido		Bruto	
	(4)	(5)	(6)	(7)	(8)	(9)	(10)	(11)	(12)	(13)
453 - Outras construções e infraestruturas	12.223.232,80	8.412.788,75	0,00	0,00	0,00	0,00	0,00	0,00	0,00	0,00
Totais:	43.629.659,53	36.085.201,89	70.023,89	162.344,14	51.852,41	9.142.049,17	43.695.468,93	85.809,40	-1.531.781,93	-1.531.781,93

Nº de bens: 7580

Os responsáveis

Notas: a) Identificar as contas pelo código e respectiva descrição.

b) Os valores do patrimônio bruto e líquido iniciais deverão corresponder aos valores do patrimônio final (bruto e líquido) do ano imediatamente anterior.

c) Registrar todas as aquisições efetuadas durante o ano económico que se enquadram na tipologia definida da alínea a) do n.º 1 do artigo 30.º das Instruções (tipos de aquisição).

d) Registrar os valores relativos a reavaliações ou outras alterações que impliquem um acréscimo do valor dos bens inventariados

e) Registrar os abates de bens pelo seu valor patrimonial bruto

f) Registrar os valores das desvalorizações que se indentifiquem com as diminuições patrimoniais previstas na alínea b) do n.º 1 do artigo 30.º das instruções.

g) No ano em que se verificar o abate do bem, não será afetada a respetiva amortização anual, devendo abater-se nesta coluna o valor das amortizações acumuladas transferido do exercício anterior.

h) No caso de amortizações por duodécimos, os valores da coluna de amortizações do exercício não contempla os movimentos do ano na 66/68

Assim caso tenham sido efetuadas transferências de conta de bens no ano, não poderá comparar estes valores com mapas de movimentos do exercício na 66/68 ou mesmo 48.

Município de Vila Nova da Barquinha

Mapa síntese por GH

Ano: 2016

Classificação geral		Patrimônio inicial		Acréscimos patrimoniais		Diminuições patrimoniais					Patrimônio final		Variação patrimonial			
GH		Bruto	Líquido	Aquisições	Grandes reparações e outros aumentos		Totais	Abates	Desvalorizações	Amortizações		Total	Bruto	Líquido	Bruto	Líquido
					(8)	(9=6+8)				(10)	(11)					
(1)		(4)	(5)	(6)	(8)	(9=6+8)	(10)	(11)	(12)	(13)	(14=10+11+12)	(15=4+8-10-11)	(16=15-13)	(17=15-4)	(18=16-5)	
101 01 Equipamento Informático > Hardware > Bastidores (armário)																
	Totais do GH:	0,00		0,00	0,00	0,00	0,00	0,00	0,00	0,00	0,00	0,00	0,00	0,00	0,00	0,00
101 02 Equipamento Informático > Hardware > Computadores																
	Totais do GH:	157.912,01	35.519,16	2.531,35	0,00	2.531,35	0,00	0,00	0,00	141.609,31	19.216,46	160.443,36	18.834,05	2.531,35	-16.685,11	
101 03 Equipamento Informático > Hardware > Equipamento de rede																
	Totais do GH:	157.045,21	660,00	4.020,78	0,00	4.020,78	0,00	0,00	1.225,19	157.610,40	1.225,19	161.065,99	3.455,59	4.020,78	2.795,59	
101 04 Equipamento Informático > Hardware > Equipamento de Switching																
	Totais do GH:	25,78	19,34	0,00	0,00	0,00	0,00	0,00	6,44	12,88	6,44	25,78	12,90	0,00	-8,44	
101 05 Equipamento Informático > Hardware > Gravadores de CD_ROM																
	Totais do GH:	84,75	0,00	0,00	0,00	0,00	0,00	0,00	0,00	84,75	0,00	84,75	0,00	0,00	0,00	
101 06 Equipamento Informático > Hardware > HUB																
	Totais do GH:	126,62	0,00	0,00	0,00	0,00	0,00	0,00	0,00	126,62	0,00	126,62	0,00	0,00	0,00	
101 07 Equipamento Informático > Hardware > Impressoras																
	Totais do GH:	14.037,98	0,00	164,81	0,00	164,81	0,00	0,00	41,20	14.079,18	41,20	14.202,79	123,61	164,81	123,61	
301 01 Imóveis urbanos, com finalidade operativa > Habitações > Casas de função																
	Totais do GH:	0,00	0,00	0,00	0,00	0,00	0,00	0,00	0,00	0,00	0,00	0,00	0,00	0,00	0,00	
301 01 02 Imóveis urbanos, com finalidade operativa > Habitações > Habitações sociais																
	Totais do GH:	672.769,35	633.545,91	0,00	0,00	0,00	0,00	0,00	7.747,64	46.971,08	7.747,64	672.769,35	625.798,27	0,00	-7.747,64	
101 01 09 Equipamento Informático > Hardware > Leitores Ópticos																
	Totais do GH:	1.243,63	0,00	386,24	0,00	386,24	0,00	0,00	91,56	1.335,19	91,56	1.609,87	274,68	386,24	274,68	

Município de Vila Nova da Barquinha

Mapa síntese por GH

Ano: 2016

Classificação geral		Patrimônio Inicial		Acréscimos patrimoniais		Diminuições patrimoniais				Patrimônio final		Variação patrimonial			
GH		Bruto	Líquido	Aquisições	Grandes reparações e outros aumentos	Totais	Abates	Desvalorizações	Amortizações		Bruto	Líquido	Bruto	Líquido	
									exercício	acumuladas					(15=4+9-10-11)
(1)		(4)	(5)	(6)	(8)	(9=6+8)	(10)	(11)	(12)	(13)	(14=10+11+12)	(15=4+9-10-11)	(16=15-13)	(17=15-4)	(18=16-5)
301 01 03	Imóveis urbanos, com finalidade operacional > Habitações > Casas de rendimento														
	Totais do GH:	40.140,00	38.634,75		0,00	0,00	0,00	0,00	501,75	2.007,00	40.140,00	38.133,00	0,00	0,00	-501,75
101 01 12	Equipamento Informático > Hardware > Modems														
	Totais do GH:	0,00	0,00		0,00	0,00	0,00	0,00	0,00	0,00	0,00	0,00	0,00	0,00	0,00
101 01 13	Equipamento Informático > Hardware > Monitores														
	Totais do GH:	3.129,73	111,69	3.662,40	0,00	3.662,40	0,00	0,00	1.027,29	4.044,33	6.791,13	2.746,80	3.662,40	2.635,11	
101 01 15	Equipamento Informático > Hardware > Outros periféricos														
	Totais do GH:	5.820,96	2.727,57		0,00	0,00	0,00	0,00	909,19	4.002,58	5.820,96	1.816,38	0,00	0,00	-909,19
301 01 99	Imóveis urbanos, com finalidade operacional > Habitações > Outras Habitações														
	Totais do GH:	332.620,00	301.622,47		0,00	0,00	0,00	0,00	10.331,77	41.329,30	332.620,00	281.290,70	0,00	0,00	-10.331,77
101 01 16	Equipamento Informático > Hardware > PC portáteis														
	Totais do GH:	28.287,59	1.337,12		0,00	0,00	0,00	0,00	668,57	27.619,04	28.287,59	668,55	0,00	0,00	-668,57
101 01 18	Equipamento Informático > Hardware > Projectores de imagem de ecrã (data display)														
	Totais do GH:	1.686,93	438,09	2.025,06	0,00	2.025,06	0,00	0,00	506,27	1.755,11	3.711,99	1.966,88	2.025,06	1.516,79	
101 01 19	Equipamento Informático > Hardware > Router														
	Totais do GH:	59,09	0,00		0,00	0,00	0,00	0,00	0,00	59,09	59,09	0,00	0,00	0,00	0,00
101 01 20	Equipamento Informático > Hardware > Scanners (digitalizador de imagem)														
	Totais do GH:	2.926,09	1.700,39		0,00	0,00	0,00	0,00	573,89	1.799,58	2.926,09	1.126,51	0,00	0,00	-573,89
101 01 21	Equipamento Informático > Hardware > Teclados														
	Totais do GH:	183,62	0,00		0,00	0,00	0,00	0,00	0,00	183,62	183,62	0,00	0,00	0,00	0,00
101 01 23	Equipamento Informático > Hardware > Transdutores de gráficos (plotters)														

F4

Município de Vila Nova da Barquinha

Mapa síntese por GH

Ano: 2016

GH	Classificação geral		Património inicial		Acréscimos patrimoniais		Diminuições patrimoniais					Património final		Variação patrimonial	
	Bruto	Líquido	Aquisições	Grandes reparações e outros aumentos	Totais (9=6+8)	Abates	Desvalorizações	Anulizações		Total	Bruto	Líquido	Bruto	Líquido	
								(10)	(11)						
(1)	(4)	(5)	(6)	(8)	(9=6+8)	(10)	(11)	(12)	(13)	(14=10+11+12)	(15=4+9-10-11)	(16=15-13)	(17=15-4)	(18=16-5)	
101 01 23 Equipamento Informático > Hardware > Traçadores de gráficos (plotters)															
Totais do GH:															
301 02 01 Imóveis urbanos, com finalidade operativa > Edificações para serviços > Instalação de serviços de natureza administrativa															
Totais do GH:															
101 01 25 Equipamento Informático > Hardware > Unidades centrais de processamento															
Totais do GH:															
101 01 27 Equipamento Informático > Hardware > Unidades de disco															
Totais do GH:															
101 01 99 Equipamento Informático > Hardware > Outro equipamento informático															
Totais do GH:															
301 02 02 Imóveis urbanos, com finalidade operativa > Edificações para serviços > Instalação de serviços de natureza cultural															
Totais do GH:															
301 02 02A Imóveis urbanos, com finalidade operativa > Edificações para serviços > Instalação de serviços de natureza cultural															
Totais do GH:															
301 02 03D Imóveis urbanos, com finalidade operativa > Edificações para serviços > Instalação de serviços de natureza social															
Totais do GH:															
301 02 04 Imóveis urbanos, com finalidade operativa > Edificações para serviços > Instalação de serviços de natureza escolar															
Totais do GH:															
301 02 05 Imóveis urbanos, com finalidade operativa > Edificações para serviços > Instalação de serviços de natureza hospitalar															
Totais do GH:															
301 02 99 Imóveis urbanos, com finalidade operativa > Edificações para serviços > Outros edifícios para o sector dos serviços															

Município de Vila Nova da Barquinha

Mapa síntese por GH

Ano: 2016

Classificação geral		Património Inicial		Acréscimos patrimoniais		Diminuições patrimoniais					Património final		Variação patrimonial			
GH		Bruto	Líquido	Aquisições	Grandes reparações e outros aumentos		Abates	Desvalorizações	Amortizações		Total	Bruto	Líquido	Bruto	Líquido	
					(8)	(9=6+8)			(10)	(11)						(12)
(1)		(4)	(5)	(6)	(7)	(8)	(9=6+8)	(10)	(11)	(12)	(13)	(14=10+11+12)	(15=4+9-10-11)	(16=15-13)	(17=15-4)	(18=16-5)
301 02 99	Imóveis urbanos, com finalidade operativa > Edificações para serviços > Outros edifícios para o sector dos serviços															
	Totais do GH:	497.573,48				0,00	0,00	0,00	0,00	2.813,86	459.953,48	2.813,86	497.573,48	37.620,00	0,00	-2.813,86
301 03 98	Imóveis urbanos, com finalidade operativa > Edificações com fins industriais > Outros edifícios para fins de natureza industrial															
	Totais do GH:	18.970,00				0,00	0,00	0,00	0,00	237,15	948,55	237,15	18.970,00	18.021,45	0,00	-237,15
301 04 01	Imóveis urbanos, com finalidade operativa > Construções diversas > Parques de viaturas															
	Totais do GH:	47.526,13				0,00	0,00	0,00	0,00	2.262,19	11.316,73	2.262,19	47.526,13	35.210,40	0,00	-2.262,19
301 04 02	Imóveis urbanos, com finalidade operativa > Construções diversas > Complexos desportivos															
	Totais do GH:	2.183.262,88				0,00	52.149,92	0,00	0,00	104.258,24	111.480,35	104.258,24	2.235.412,81	2.123.932,46	52.149,92	-52.108,32
301 04 03	Imóveis urbanos, com finalidade operativa > Construções diversas > Piscinas															
	Totais do GH:	902.815,93				0,00	1.518,76	0,00	0,00	23.328,57	23.345,51	23.328,57	904.434,71	881.089,20	1.618,78	-21.709,79
301 04 04	Imóveis urbanos, com finalidade operativa > Construções diversas > Equipamentos não integrados nos edifícios para serviços															
	Totais do GH:	9.216,28				0,00	0,00	0,00	0,00	785,74	822,98	785,74	9.216,28	8.393,30	0,00	-785,74
301 04 05	Imóveis urbanos, com finalidade operativa > Construções diversas > Cemitérios (construções, vedações e paredes)															
	Totais do GH:	16.453,01				0,00	0,00	0,00	0,00	2.221,40	9.788,81	2.221,40	16.453,01	8.664,20	0,00	-2.221,40
301 04 99	Imóveis urbanos, com finalidade operativa > Construções diversas > Outras construções															
	Totais do GH:	91.418,22				0,00	0,00	0,00	0,00	1.176,81	13.524,93	1.176,81	91.418,22	77.893,29	0,00	-1.176,81
301 04 99F	Imóveis urbanos, com finalidade operativa > Construções diversas > Outras construções															
	Totais do GH:	402.583,50				0,00	0,00	0,00	0,00	12.723,53	388.889,15	12.723,53	402.583,50	13.694,35	0,00	-12.723,53
301 05 98	Imóveis urbanos, com finalidade operativa > Infra-estruturas > Outras infra-estruturas															
	Totais do GH:	1.065.056,35				0,00	0,00	0,00	0,00	59.734,62	83.140,74	59.734,62	1.065.056,35	981.917,61	0,00	-59.734,62
301 06 01	Imóveis urbanos, com finalidade operativa > Terrenos incluídos em planos de urbaniz.c/capacidade construtiva > Em adomerações urbanas															

Município de Vila Nova da Barquinha

Mapa síntese por GH

Ano: 2016

Classificação geral		Patrimônio inicial		Acréscimos patrimoniais		Diminuições patrimoniais		Patrimônio final		Variação patrimonial					
GH		Bruto	Líquido	Aquisições	Grandes		Desvalorizações	Amortizações		Bruto	Líquido	Bruto	Líquido		
					reparações e outros aumentos	Totais		Abates	exercício					acumuladas	
(1)		(4)	(5)	(6)	(8)	(9=6+8)	(10)	(11)	(12)	(13)	(14=10+11+12)	(15=4+9-10-11)	(16=15-13)	(17=15-4)	(18=16-5)
301 06 01	Imóveis urbanos, com finalidade operativa > Terrenos incluídos em planos de urbaniz.c/capacidade construtiva > Em aglomerados urbanos														
	Totais do GH:	1.505.640,00			0,00	0,00	0,00	0,00	0,00	0,00	0,00	1.505.640,00	0,00	0,00	0,00
301 06 02	Imóveis urbanos, com finalidade operativa > Terrenos incluídos em planos de urbaniz.c/capacidade construtiva > Em zona diferenciada de aglomerado urbano														
	Totais do GH:	4.041.520,54			0,00	0,00	0,00	0,00	0,00	0,00	0,00	4.041.520,54	0,00	0,00	0,00
301 06 99	Imóveis urbanos, com finalidade operativa > Terrenos incluídos em planos de urbaniz.c/capacidade construtiva > Outros terrenos														
	Totais do GH:	1.827.762,56			0,00	0,00	0,00	0,00	0,00	0,00	0,00	1.827.762,56	0,00	0,00	0,00
301 07 02	Imóveis urbanos, com finalidade operativa > Terrenos situados dentro do perímetro urbano, classificado como: > Zona verde ou de lazer														
	Totais do GH:	3.030,00			1.464,96	1.464,96	0,00	0,00	0,00	0,00	0,00	4.494,96	1.464,96	1.464,96	1.464,96
301 07 04	Imóveis urbanos, com finalidade operativa > Terrenos situados dentro do perímetro urbano, classificado como: > Destinado a equipamento público														
	Totais do GH:	331.048,27			0,00	0,00	0,00	0,00	611,73	286.346,58	611,73	331.048,27	0,00	0,00	-611,73
301 07 99	Imóveis urbanos, com finalidade operativa > Terrenos situados dentro do perímetro urbano, classificado como: > Outros terrenos														
	Totais do GH:	8.176,54			0,00	0,00	0,00	0,00	76,10	2.848,49	76,10	8.176,54	5.328,05	0,00	-76,10
301 08 04	Imóveis urbanos, com finalidade operativa > Com finalidade ou uso sócio-cultural > Museus														
	Totais do GH:	241.210,99			0,00	0,00	0,00	0,00	875,55	3.522,41	875,55	241.210,99	237.688,58	0,00	-875,55
301 08 04D	Imóveis urbanos, com finalidade operativa > Com finalidade ou uso sócio-cultural > Museus														
	Totais do GH:	116.187,20			0,00	0,00	0,00	0,00	1.452,34	2.904,68	1.452,34	116.187,20	113.282,52	0,00	-1.452,34
301 08 04E	Imóveis urbanos, com finalidade operativa > Com finalidade ou uso sócio-cultural > Museus														
	Totais do GH:	14.548,03			0,00	0,00	0,00	0,00	0,00	0,00	0,00	14.548,03	14.548,03	0,00	0,00
101 02 02	Equipamento Informático > Software > Sistemas Operativos														
	Totais do GH:	7.936,33			0,00	0,00	0,00	0,00	0,00	7.936,33	0,00	7.936,33	0,00	0,00	0,00
101 02 03	Equipamento Informático > Software > Software de aplicação														

Município de Vila Nova da Barquinha

Mapa síntese por GH

Ano: 2016

GH	Classificação geral	Património inicial	Acréscimos patrimoniais			Diminuições patrimoniais			Património final			Variação patrimonial			
			Bruto	Líquido	Aquisições	Grandes reparações e outros aumentos		Desvalorizações	Amortizações		Bruto		Líquido		
						Totais	Abates		exercício	acumuladas				Total	Líquido
(1)		(4)	(5)	(6)	(8)	(9=6+8)	(10)	(11)	(12)	(13)	(14=10+11+12)	(15=7+9-10-11)	(16=15-13)	(17=15-4)	(18=16-5)
101 02 03	Equipamento Informático > Software > Software de aplicação														
	Totais do GH:	33.220,44		6.036,15	6.036,15	0,00	0,00	0,00	4.329,81	34.308,49	4.329,81	39.256,59	4.948,10	6.036,15	1.706,34
101 02 04	Equipamento Informático > Software > Software de base														
	Totais do GH:	11.401,03	0,00	0,00	0,00	0,00	0,00	0,00	0,00	11.401,03	0,00	11.401,03	0,00	0,00	0,00
101 02 06	Equipamento Informático > Software > Software de gestão de redes														
	Totais do GH:	3.466,97	2.311,42	0,00	0,00	0,00	0,00	0,00	1.155,55	2.311,10	1.155,55	3.466,97	1.155,87	0,00	-1.155,55
101 02 07	Equipamento Informático > Software > Software de rede														
	Totais do GH:	746,00	497,36	0,00	0,00	0,00	0,00	0,00	248,64	497,26	248,64	746,00	248,72	0,00	-248,64
302 01 99	Imóveis rurais > Terrenos não incluídos em plano de urbanização - solo rural vocacionado para actividades: > Solo para outros fins														
	Totais do GH:	0,00	0,00	0,00	0,00	0,00	0,00	0,00	0,00	0,00	0,00	0,00	0,00	0,00	0,00
303 01 02	Outros recursos naturais > Outros Imóveis > Poços e reservatórios														
	Totais do GH:	54.770,00	54.770,00	0,00	0,00	0,00	0,00	0,00	0,00	0,00	0,00	54.770,00	54.770,00	0,00	0,00
102 01 08	Equipamento de telecomunicações > Equipamento de telecomunicações e sistemas de Intercomunicação e de difusão sonora > Equipamento de registo e de reprodução de som														
	Totais do GH:	1.291,43	0,00	2.775,13	2.775,13	2.775,13	0,00	0,00	0,00	1.638,32	0,00	4.066,56	2.428,24	2.775,13	2.428,24
102 01 12	Equipamento de telecomunicações > Equipamento de telecomunicações e sistemas de Intercomunicação e de difusão sonora > Telecopiadores (fax)														
	Totais do GH:	265,45	29,30	0,00	0,00	0,00	0,00	0,00	14,65	250,80	14,65	265,45	14,65	0,00	-14,65
102 01 13	Equipamento de telecomunicações > Equipamento de telecomunicações e sistemas de Intercomunicação e de difusão sonora > Telefones														
	Totais do GH:	48,37	0,00	0,00	0,00	0,00	0,00	0,00	0,00	48,37	0,00	48,37	0,00	0,00	0,00
102 01 14	Equipamento de telecomunicações > Equipamento de telecomunicações e sistemas de Intercomunicação e de difusão sonora > Telemóveis														
	Totais do GH:	545,97	0,00	0,00	0,00	0,00	0,00	0,00	0,00	545,97	0,00	545,97	0,00	0,00	0,00
102 01 17	Equipamento de telecomunicações > Equipamento de telecomunicações e sistemas de Intercomunicação e de difusão sonora > Terminal de rádio portátil														

Município de Vila Nova da Barquinha

Mapa síntese por GH

Ano: 2016

Classificação geral		Patrimônio inicial		Acréscimos patrimoniais		Diminuições patrimoniais		Patrimônio final		Variação patrimonial					
GH		Bruto	Líquido	Grandes		Abates	Desvalorizações	Amortizações		Bruto	Líquido	Bruto	Líquido		
				Aquisições	Outros aumentos			exercício	acumuladas					Total	
(1)		(4)	(5)	(6)	(8)	(9=6+8)	(10)	(11)	(12)	(13)	(14=10+11+12)	(15=4+9-10-11)	(16=15-13)	(17=15-4)	(18=16-5)
102 01 17	Equipamento de telecomunicações > Equipamento de telecomunicações e sistemas de intercomunicação e de difusão sonora > Terminal de rádio portátil														
	Totais do GH:	0,00	0,00	0,00	0,00	0,00	0,00	0,00	0,00	0,00	0,00	0,00	0,00	0,00	0,00
102 01 89	Equipamento de telecomunicações > Equipamento de telecomunicações e sistemas de intercomunicação e de difusão sonora > Outro material, aparelhos, utensílios e instalações de uso específico														
	Totais do GH:	2.009,55	0,00	0,00	0,00	0,00	0,00	0,00	0,00	2.009,55	2.009,55	2.009,55	0,00	0,00	0,00
401 02 01	Imóveis urbanos, com finalidade operativa: > Edificações para serviços > Instalação de serviços de natureza administrativa														
	Totais do GH:	2.861.945,07	1.072.534,99	0,00	0,00	0,00	0,00	0,00	155.846,80	1.945.256,08	155.846,80	2.861.945,07	918.688,19	0,00	-155.846,80
103 01 01	Equipamento e material de escritórios e de reprografia > Mobiliário > Armários														
	Totais do GH:	16.667,50	2.997,32	0,00	0,00	0,00	0,00	0,00	896,01	14.366,19	896,01	16.667,50	2.301,31	0,00	-896,01
103 01 02	Equipamento e material de escritórios e de reprografia > Mobiliário > Bancos														
	Totais do GH:	0,00	0,00	0,00	0,00	0,00	0,00	0,00	0,00	0,00	0,00	0,00	0,00	0,00	0,00
103 01 03	Equipamento e material de escritórios e de reprografia > Mobiliário > Blombos														
	Totais do GH:	849,65	129,96	0,00	0,00	0,00	0,00	0,00	32,52	752,21	32,52	849,65	97,44	0,00	-32,52
103 01 04	Equipamento e material de escritórios e de reprografia > Mobiliário > Blocos de gavetas														
	Totais do GH:	1.307,13	202,30	0,00	0,00	0,00	0,00	0,00	39,39	1.144,22	39,39	1.307,13	162,91	0,00	-39,39
103 01 05	Equipamento e material de escritórios e de reprografia > Mobiliário > Cadeiras														
	Totais do GH:	22.799,77	2.315,65	1.532,22	0,00	1.532,22	0,00	0,00	730,34	21.214,46	730,34	24.331,99	3.117,53	1.532,22	801,88
103 01 06	Equipamento e material de escritórios e de reprografia > Mobiliário > Cofres														
	Totais do GH:	0,00	0,00	0,00	0,00	0,00	0,00	0,00	0,00	0,00	0,00	0,00	0,00	0,00	0,00
103 01 08	Equipamento e material de escritórios e de reprografia > Mobiliário > Estantes														
	Totais do GH:	12.869,80	56,42	0,00	0,00	0,00	0,00	0,00	9,40	12.822,78	9,40	12.869,80	47,02	0,00	-9,40
103 01 09	Equipamento e material de escritórios e de reprografia > Mobiliário > Fichários														

Município de Vila Nova da Barquinha

Mapa síntese por GH

Ano: 2016

F4

Classificação geral		Patrimônio Inicial		Acréscimos patrimoniais		Diminuições patrimoniais					Patrimônio final		Variação patrimonial			
GH	(1)	Bruto	Líquido	Aquisições	Grandes reparações e outros aumentos	Totais	Abatos	Desvalorizações	Amortizações			Total	Bruto	Líquido	Bruto	Líquido
									(10)	(11)	(12)					
(1)		(4)	(5)	(6)	(8)	(9=6+8)	(10)	(11)	(12)	(13)	(14=10+11+12)	(15=4+9-10-11)	(16=15-13)	(17=15-4)	(18=16-5)	
103 01 09 Equipamento e material de escritórios e de reprografia > Mobiliário > Ficheiros																
			0,00		0,00	0,00		0,00			0,00	0,00	0,00		0,00	
	Totais do GH:		0,00						0,00				0,00		0,00	0,00
103 01 10 Equipamento e material de escritórios e de reprografia > Mobiliário > Mesas																
		16.893,09		1.091,82	1.091,82	1.091,82		0,00			13.681,99	17.984,91		1.091,82		
	Totais do GH:		4.427,54						1.216,44				4.302,92			-124,62
103 01 11 Equipamento e material de escritórios e de reprografia > Mobiliário > Placarda																
		715,92			0,00	0,00		0,00			715,92			0,00		
	Totais do GH:		0,00						0,00				0,00		0,00	0,00
103 01 12 Equipamento e material de escritórios e de reprografia > Mobiliário > Secretárias																
		9.679,57			0,00	0,00		0,00			8.601,95	9.679,57		0,00		
	Totais do GH:		1.426,69						349,07				1.077,82			-349,07
103 01 13 Equipamento e material de escritórios e de reprografia > Mobiliário > Sofás																
		1.131,91			0,00	0,00		0,00			1.131,91			0,00		
	Totais do GH:		0,00						0,00				0,00		0,00	0,00
103 01 99 Equipamento e material de escritórios e de reprografia > Mobiliário > Outro mobiliário																
		1.946,61			0,00	0,00		0,00			1.406,22	1.946,61		0,00		
	Totais do GH:		899,07						158,68				540,39			-158,68
103 02 01 Equipamento e material de escritórios e de reprografia > Máquinas e equipamento de escritório > Agradecedores																
			0,00		0,00	0,00		0,00			0,00	0,00		0,00		
	Totais do GH:															0,00
103 02 03 Equipamento e material de escritórios e de reprografia > Máquinas e equipamento de escritório > Datadores/numeradores																
			0,00		0,00	0,00		0,00			0,00	0,00		0,00		
	Totais do GH:															0,00
401 04 01 Imóveis urbanos, com finalidade operativa: > Construções diversas > Parques de visitas																
		367.891,27			0,00	0,00		0,00			251.426,04	367.891,27		0,00		
	Totais do GH:		154.267,51						37.802,28				116.465,23			-37.802,28
103 02 04 Equipamento e material de escritórios e de reprografia > Máquinas e equipamento de escritório > Máquinas de calcular																
		248,61			0,00	0,00		0,00			248,61			0,00		
	Totais do GH:		0,00						0,00				0,00		0,00	0,00
401 04 99 Imóveis urbanos, com finalidade operativa: > Construções diversas > Outras construções																

Município de Vila Nova da Barquinha

Mapa síntese por GH

Ano: 2016

Classificação geral		Patrimônio inicial			Acréscimos patrimoniais			Diminuições patrimoniais					Patrimônio final			Variação patrimonial	
GH		Bruto	Líquido	Aquisições	Grandes reparações e outros aumentos		Totais	Abates	Desvalorizações	Amortizações		Total	Bruto	Líquido	Bruto	Líquido	
					(6)	(8)				(9=6+8)	(10)						(11)
(1)		(4)	(5)	(6)	(8)	(9=6+8)		(10)	(11)	(12)	(13)	(14=10+11+12)	(15=4+9-10-11)	(16=15-13)	(17=15-4)	(18=16-5)	
401 04 99	Imóveis urbanos, com finalidade operativa: > Construções diversas > Outras construções																
	Totais do GH:	821.034,39			0,00	0,00		0,00	0,00	79.873,12	490.165,03	79.873,12	821.034,39	330.869,36	0,00	-79.873,12	
103 02 06	Equipamento e material de escritórios e de reprografia > Máquinas e equipamento de escritório > Máquinas de escrever		410.742,48		0,00	0,00		0,00	0,00	0,00	0,00	0,00	0,00	0,00	0,00	0,00	
	Totais do GH:	0,00	0,00		0,00	0,00		0,00	0,00	0,00	0,00	0,00	0,00	0,00	0,00	0,00	
103 02 08	Equipamento e material de escritórios e de reprografia > Máquinas e equipamento de escritório > Furadeiras																
	Totais do GH:	0,00	0,00		0,00	0,00		0,00	0,00	0,00	0,00	0,00	0,00	0,00	0,00	0,00	
401 05 01	Imóveis urbanos, com finalidade operativa: > Infra-estruturas: > Rodovias																
	Totais do GH:	5.174.060,63	3.776.942,53		0,00	0,00		0,00	0,00	615.630,45	2.012.748,55	615.630,45	5.174.060,63	3.161.312,08	0,00	-615.630,45	
401 05 99	Imóveis urbanos, com finalidade operativa: > Infra-estruturas: > Outras infra-estruturas																
	Totais do GH:	23.332,76	23.332,76		0,00	0,00		0,00	0,00	0,00	0,00	0,00	23.332,76	23.332,76	0,00	0,00	
401 07 02	Imóveis urbanos, com finalidade operativa: > Terrenos situados dentro do perímetro urbano, classificado como: > Zona verde ou de lazer																
	Totais do GH:	3.124.607,85	3.124.607,85		0,00	0,00		0,00	0,00	0,00	0,00	0,00	3.124.607,85	3.124.607,85	0,00	0,00	
401 07 04	Imóveis urbanos, com finalidade operativa: > Terrenos situados dentro do perímetro urbano, classificado como: > Destinado a equipamento público																
	Totais do GH:	1.125,00	1.125,00		0,00	0,00		0,00	0,00	0,00	0,00	0,00	1.125,00	1.125,00	0,00	0,00	
401 07 99	Imóveis urbanos, com finalidade operativa: > Terrenos situados dentro do perímetro urbano, classificado como: > Outros terrenos																
	Totais do GH:	37.440,00	37.440,00		0,00	0,00		0,00	0,00	0,00	0,00	0,00	37.440,00	37.440,00	0,00	0,00	
103 02 10	Equipamento e material de escritórios e de reprografia > Máquinas e equipamento de escritório > Selos brancos e sinetas																
	Totais do GH:	0,00	0,00		0,00	0,00		0,00	0,00	0,00	0,00	0,00	0,00	0,00	0,00	0,00	
103 02 99	Equipamento e material de escritórios e de reprografia > Máquinas e equipamento de escritório > Outro equipamento e material de escritório																
	Totais do GH:	12.002,41			0,00	0,00		0,00	0,00	887,98	6.674,53	887,98	12.002,41	5.327,88	0,00	-887,98	
103 03 01	Equipamento e material de escritórios e de reprografia > Equipamento de reprografia > Fotocopiadoras																

Município de Vila Nova da Barquinha

Mapa síntese por GH

Ano: 2016

Classificação geral		Patrimônio inicial		Acréscimos patrimoniais		Diminuições patrimoniais				Patrimônio final		Variação patrimonial			
GH		Bruto	Líquido	Aquisições	Grandes reparações e outros aumentos	Totais	Abates	Desvalorizações	Anulizações		Total	Bruto	Líquido	Bruto	Líquido
									(13)	(12)					
(1)		(4)	(5)	(6)	(8)	(9=8+8)	(10)	(11)	(12)	(13)	(14=(10+11+12)	(15=4+9-10-11)	(16=15-13)	(17=15-4)	(18=16-5)
103 03 01	Equipamento e material de escritórios e de reprografia > Equipamento de reprografia > Fotocopiadoras														
	Totais do GH:	17.504,23		0,00	0,00	0,00	0,00	0,00	0,00	17.504,23		17.504,23	0,00	0,00	0,00
103 03 02	Equipamento e material de escritórios e de reprografia > Equipamento de reprografia > Duplicadores														
	Totais do GH:	0,00		0,00	0,00	0,00	0,00	0,00	0,00	0,00		0,00	0,00	0,00	0,00
103 03 03	Equipamento e material de escritórios e de reprografia > Equipamento de reprografia > Guilhotinas														
	Totais do GH:	0,00		0,00	0,00	0,00	0,00	0,00	0,00	0,00		0,00	0,00	0,00	0,00
103 03 05	Equipamento e material de escritórios e de reprografia > Equipamento de reprografia > Máquinas de encadernar														
	Totais do GH:	0,00		0,00	0,00	0,00	0,00	0,00	0,00	0,00		0,00	0,00	0,00	0,00
103 03 06	Equipamento e material de escritórios e de reprografia > Equipamento de reprografia > Máquinas heliográficas														
	Totais do GH:	0,00		0,00	0,00	0,00	0,00	0,00	0,00	0,00		0,00	0,00	0,00	0,00
103 03 99	Equipamento e material de escritórios e de reprografia > Equipamento de reprografia > Outro equipamento de reprografia														
	Totais do GH:	0,00		0,00	0,00	0,00	0,00	0,00	0,00	0,00		0,00	0,00	0,00	0,00
201 01 02	Gasolina: > Ligeiros de passageiros e gasolina: > Ligeiros/passageiros gasolina mais de 1 000 até 1 300 cilindrada														
	Totais do GH:	1.989,40		0,00	0,00	0,00	0,00	0,00	0,00	1.989,40		1.989,40	0,00	0,00	0,00
104 06 13	Equipamento para investigação de medida e de utilização técnica especial > Instrumentos ópticos e equipamento fotográfico e cinematográfico > Fotômetros														
	Totais do GH:	0,00		620,24	0,00	620,24	0,00	0,00	0,00	124,05		620,24	496,19	620,24	496,19
201 03 01	Gasolina: > Viaturas de carga e gasolina: > Viaturas de carga a gasolina até 1 500 de cilindrada														
	Totais do GH:	0,00		0,00	0,00	0,00	0,00	0,00	0,00	0,00		0,00	0,00	0,00	0,00
104 06 18	Equipamento para investigação de medida e de utilização técnica especial > Instrumentos ópticos e equipamento fotográfico e cinematográfico > Máquinas de filmar														
	Totais do GH:	585,97		0,00	0,00	0,00	0,00	0,00	0,00	585,97		585,97	0,00	0,00	0,00
104 06 19	Equipamento para investigação de medida e de utilização técnica especial > Instrumentos ópticos e equipamento fotográfico e cinematográfico > Máquinas fotográficas														

Município de Vila Nova da Barquinha

Mapa síntese por GH

Ano: 2016

F4

Classificação geral	Património inicial		Acréscimos patrimoniais		Diminuições patrimoniais					Património final		Variação patrimonial		
	GH	Bruto (4)	Líquido (5)	Aquisições (6)	Grandes reparações e outras melhorias (8)	Totais (9=6+8)	Abates (10)	Desvalorizações (11)	Amortizações		Bruto (15=4+9-10-11)	Líquido (16=15-13)	Bruto (17=15-4)	Líquido (18=16-5)
									exercício (12)	acumuladas (13)				
(1)														
104 06 19 Equipamento para investigação de medida e de utilização técnica especial > Instrumentos ópticos e equipamento fotográfico e cinematográfico > Máquinas fotográficas														
Totais do GH:		1.495,21		0,00	0,00	0,00	0,00	0,00		1.495,21	0,00	0,00	0,00	0,00
201 08 01 Gasolina: > Motores e motocicletas a gasolina > Motores e motocicletas a gasolina até 50 de cilindrada														
Totais do GH:		0,00	0,00	0,00	0,00	0,00	0,00	0,00		0,00	0,00	0,00	0,00	0,00
202 01 01 Gasóleo: > Ligeiros de passageiros a gasóleo: > Ligeiros de passageiros a gasóleo até 1 500 de cilindrada														
Totais do GH:		38.158,69	29.432,86	0,00	810,03	810,03	0,00	0,00	0,00	12.761,61	38.968,72	28.207,11	810,03	-3.225,85
202 01 02 Gasóleo: > Ligeiros de passageiros a gasóleo: > Ligeiros de passageiros a gasóleo mais de 1 500 até 2 000 cilindrada														
Totais do GH:		30.788,20	0,00	0,00	0,00	0,00	0,00	0,00		30.788,20	30.788,20	0,00	0,00	0,00
202 01 03 Gasóleo: > Ligeiros de passageiros a gasóleo: > Ligeiros de passageiros a gasóleo de 2 001 até 3 000 cilindrada														
Totais do GH:		6.605,45	543,66	0,00	0,00	0,00	0,00	0,00		6.605,45	6.605,45	0,00	0,00	-543,66
202 02 03 Gasóleo: > Mistos a gasóleo: > Mistos a gasóleo de 2 001 até 3 000 cilindrada														
Totais do GH:		10.366,03	385,12	0,00	1.957,38	1.957,38	0,00	0,00		11.192,16	12.343,41	1.161,25	1.957,38	796,13
104 07 14 Equipamento para investigação de medida e de utilização técnica especial > Equipamento de desenho, fotografia e cartografia > Estiladores														
Totais do GH:		0,00	0,00	0,00	0,00	0,00	0,00	0,00		0,00	0,00	0,00	0,00	0,00
202 03 01 Gasóleo: > De carga a gasóleo: > De carga a gasóleo até 1 500 de cilindrada														
Totais do GH:		79.451,89	7.314,35	0,00	0,00	0,00	0,00	0,00		75.794,72	79.451,89	3.657,17	0,00	-3.657,18
202 03 02 Gasóleo: > De carga a gasóleo: > De carga a gasóleo mais de 1 500 até 2 000 cilindrada														
Totais do GH:		0,00	0,00	0,00	0,00	0,00	0,00	0,00		0,00	0,00	0,00	0,00	0,00
202 03 04 Gasóleo: > De carga a gasóleo: > De carga a gasóleo mais de 3 000 cilindrada														
Totais do GH:		106.274,04	0,00	0,00	0,00	0,00	0,00	0,00		106.274,04	106.274,04	0,00	0,00	0,00
104 07 21 Equipamento para investigação de medida e de utilização técnica especial > Equipamento de desenho, fotografia e cartografia > Réguas														

Município de Vila Nova da Barquinha

Mapa síntese por GH

F4

Ano: 2016

Classificação geral	Património inicial		Acréscimos patrimoniais		Diminuições patrimoniais				Património final		Variação patrimonial				
	GH	Bruto (4)	Líquido (5)	Aquisições (6)	Grandes reparações e outros aumentos (8)	Totais (9=6+8)	Abatida (10)	Desvalorizações (11)	Amortizações		Total (14=10+11+12)	Bruto (15=4+9-10-11)	Líquido (16=15-13)	Bruto (17=15-4)	Líquido (18=16-5)
									exercício (12)	acumuladas (13)					
(1)															
104 07 21 Equipamento para investigação de medida e de utilização técnica especial > Equipamento de desenho, fotografia e cartografia > Régua															
Totais do GH:		0,00			0,00	0,00		0,00		0,00	0,00	0,00	0,00	0,00	0,00
104 07 23 Equipamento para investigação de medida e de utilização técnica especial > Equipamento de desenho, fotografia e cartografia > Teodolitos															
Totais do GH:		0,00			0,00	0,00		0,00		0,00	0,00	0,00	0,00	0,00	0,00
202 04 04 Gasóleo: > Pesados/passageiros a gasóleo: > Pesados/passageiros a gasóleo mais de 3 000 cilindrada															
Totais do GH:		199.284,06		0,00		15.121,63		695,88		10.625,80	202.880,36	213.709,88	14.425,83		3.600,03
104 07 09 Equipamento para investigação de medida e de utilização técnica especial > Equipamento de desenho, fotografia e cartografia > Outros instrumentos e material de uso específico															
Totais do GH:		0,00		0,00	0,00	0,00		0,00		0,00	0,00	0,00	0,00	0,00	0,00
202 05 03 Gasóleo: > Todo-o-terreno a gasóleo > Todo-o-terreno a gasóleo de 2 001 até 3 000 cilindrada															
Totais do GH:		0,00		0,00		188,58		0,00		0,00	0,00	188,58	188,58		188,58
202 07 01 Gasóleo: > Especial a gasóleo: > Especial a gasóleo até 1 500 de cilindrada															
Totais do GH:		9.809,20		0,00	0,00	0,00		0,00		0,00	9.809,20	9.809,20	0,00	0,00	0,00
202 07 02 Gasóleo: > Especial a gasóleo: > Especial a gasóleo mais de 1 500 até 2 000 cilindrada															
Totais do GH:		28.292,04	24.755,53	2.435,50	11.412,46	13.847,96		0,00		7.073,02	17.384,47	28.292,04	21.219,02	0,00	-3.536,51
202 07 03 Gasóleo: > Especial a gasóleo: > Especial a gasóleo de 2 001 até 3 000 cilindrada															
Totais do GH:		21.210,53	0,00	0,00	0,00	0,00		0,00		21.210,53	0,00	21.210,53	0,00	0,00	0,00
202 07 04 Gasóleo: > Especial a gasóleo: > Especial a gasóleo mais de 3 000 cilindrada															
Totais do GH:		162.210,41	83.637,22	0,00	6.711,81	6.711,81		0,00		87.428,07	9.054,88	168.922,02	81.493,85	6.711,61	-2.343,27
202 09 01 Gasóleo: > Tratores agrícolas a gasóleo															
Totais do GH:		8.289,40	0,00	0,00	0,00	0,00		0,00		8.289,40	0,00	8.289,40	0,00	0,00	0,00

Município de Vila Nova da Barquinha

Mapa síntese por GH

Ano: 2016

F4

Classificação geral	Patrimônio inicial		Acréscimos patrimoniais		Diminuições patrimoniais		Patrimônio final		Variação patrimonial	
	Bruto	Líquido	Aquisições	Grandes reparações e outros aumentos	Totais	Abates	Desvalorizações	exercício	acumuladas	Total
(1)	(4)	(5)	(6)	(8)	(9-6+8)	(10)	(11)	(12)	(13)	(14=10+11+12)
202 09 02 Gasóleo: > Tractores a gasóleo	0,00				0,00	0,00	0,00	0,00	0,00	0,00
Totais do GH:	0,00	0,00	0,00	0,00	0,00	0,00	0,00	0,00	0,00	0,00
104 08 06 Equipamento para investigação de medida e de utilização técnica especial > Instrumentos para medida do tempo > Relógios					0,00	0,00	0,00	0,00	0,00	0,00
Totais do GH:	6.117,58			0,00	0,00	0,00	0,00	0,00	2.622,34	874,20
104 09 01 Equipamento para investigação de medida e de utilização técnica especial > Instrumentos de pesagem > Balanças		4.369,44		0,00	0,00	0,00	0,00	874,20		3.495,24
Totais do GH:	0,00	0,00	0,00	0,00	0,00	0,00	0,00	0,00	0,00	0,00
105 08 20 Equipamento e material para serviços de saúde > Equipamento e material para serviços de hoteleira e alimentação > Carros		0,00		0,00	0,00	0,00	0,00	0,00	0,00	0,00
Totais do GH:	0,00	0,00	95,22	95,22	0,00	0,00	0,00	0,00	0,00	0,00
106 01 02 Equipamento e material recreativo, desportivo, de educação e de cultura > Equip. recreativo, de educação física e desporto, incluindo mobiliário de apoio > Aparelhos para exercícios (gimnásticos)		0,00		0,00	0,00	0,00	0,00	13,60		13,60
Totais do GH:	78.797,28	449,26	2.751,75	2.751,75	0,00	0,00	0,00	493,76	78.841,68	95,22
106 01 03 Equipamento e material recreativo, desportivo, de educação e de cultura > Equip. recreativo, de educação física e desporto, incluindo mobiliário de apoio > Armários				0,00	0,00	0,00	0,00	0,00		0,00
Totais do GH:	1.288,38	322,08	512,74	512,74	0,00	0,00	0,00	225,14	1.191,44	81,62
106 01 04 Equipamento e material recreativo, desportivo, de educação e de cultura > Equip. recreativo, de educação física e desporto, incluindo mobiliário de apoio > Balizas				0,00	0,00	0,00	0,00	0,00		0,00
Totais do GH:	3.617,36	1.358,51	0,00	0,00	0,00	0,00	0,00	452,17	3.617,36	2.707,35
106 01 06 Equipamento e material recreativo, desportivo, de educação e de cultura > Equip. recreativo, de educação física e desporto, incluindo mobiliário de apoio > Barras/traves				0,00	0,00	0,00	0,00	0,00		0,00
Totais do GH:	5.010,01	0,00	0,00	0,00	0,00	0,00	0,00	0,00	5.010,01	0,00
206 04 98 Outros combustíveis: > Especiais: > Outros especiais				0,00	0,00	0,00	0,00	0,00	0,00	0,00
Totais do GH:	5.733,03	0,00	0,00	0,00	0,00	0,00	0,00	0,00	5.733,03	0,00
106 01 99 Equipamento e material recreativo, desportivo, de educação e de cultura > Equip. recreativo, de educação física e desporto, incluindo mobiliário de apoio > Outro equipamento específico				0,00	0,00	0,00	0,00	0,00		0,00
Totais do GH:	51.117,44	24.546,10	0,00	0,00	0,00	0,00	0,00	4.355,92	51.117,44	20.190,18
106 02 03 Equipamento e material recreativo, desportivo, de educação e de cultura > Equip. a dispositivos auxiliares da instrução, incluindo mobiliário e material escolar > Caixas de sólidos geométricos				0,00	0,00	0,00	0,00	0,00		0,00
Totais do GH:										

Município de Vila Nova da Barquinha

Mapa síntese por GH

Ano: 2016

F4

Classificação geral	Patrimônio Inicial			Acréscimos patrimoniais			Diminuições patrimoniais			Patrimônio final			Variação patrimonial				
	GH	Bruto	Líquido	Aquisições	Grandes		Totais	Abates	Desvalorizações	Amortizações		Total	Bruto	Líquido	Bruto	Líquido	
					reparações e outros aumentos	(8)				(9=6+8)	(10)						(11)
(1)	(4)	(5)	(6)	(8)	(9=6+8)	(10)	(11)	(12)	(13)	(14=10+11+12)	(15=4+9-10-11)	(16=15-13)	(17=15-4)	(18=15-5)			
106 02 03 Equipamento e material recreativo, desportivo, de educação e de cultura > Equip. e dispositivos auxiliares de instrução, incluindo mobiliário e material escolar > Cadeiras de sólidos geométricos		746,27	0,00	0,00	0,00	0,00	0,00	0,00	746,27		0,00	0,00	746,27	0,00	0,00	0,00	0,00
Totais do GH:																	
106 02 06 Equipamento e material recreativo, desportivo, de educação e de cultura > Equip. e dispositivos auxiliares de instrução, incluindo mobiliário e material escolar > Carteiras escolares		18.190,88	2.532,90	0,00	0,00	0,00	0,00	0,00	16.924,44		1.266,46	1.266,44	18.190,88	0,00	0,00	0,00	0,00
Totais do GH:																	
106 02 10 Equipamento e material recreativo, desportivo, de educação e de cultura > Equip. e dispositivos auxiliares de instrução, incluindo mobiliário e material escolar > Jogos didáticos		359,93	314,94	0,00	0,00	0,00	0,00	0,00	89,98		359,93	266,95	359,93	0,00	0,00	0,00	-44,99
Totais do GH:																	
106 02 15 Equipamento e material recreativo, desportivo, de educação e de cultura > Equip. e dispositivos auxiliares de instrução, incluindo mobiliário e material escolar > Quadros escolares		26.655,56	2.829,75	218,52	0,00	218,52	0,00	0,00	26.682,88		2.857,07	218,52	26.874,08	0,00	0,00	218,52	-2.638,55
Totais do GH:																	
106 02 16 Equipamento e material recreativo, desportivo, de educação e de cultura > Equip. e dispositivos auxiliares de instrução, incluindo mobiliário e material escolar > Quadros expositores de mapas		89,24	0,00	0,00	0,00	0,00	0,00	0,00	99,24		99,24	0,00	99,24	0,00	0,00	0,00	0,00
Totais do GH:																	
106 02 17 Equipamento e material recreativo, desportivo, de educação e de cultura > Equip. e dispositivos auxiliares de instrução, incluindo mobiliário e material escolar > Quadros magnéticos		7.685,73	2.882,16	0,00	0,00	0,00	0,00	0,00	5.764,29		7.685,73	1.921,44	7.685,73	0,00	0,00	0,00	-960,72
Totais do GH:																	
106 02 88 Equipamento e material recreativo, desportivo, de educação e de cultura > Equip. e dispositivos auxiliares de instrução, incluindo mobiliário e material escolar > Outro equipamento e utensílios de uso específico		599.328,95	274.540,52	0,00	0,00	0,00	0,00	0,00	432.508,63		599.328,95	166.820,32	599.328,95	0,00	0,00	0,00	-107.720,20
Totais do GH:																	
106 03 01 Equipamento e material recreativo, desportivo, de educação e de cultura > Equipamento e material audiovisual > Amplificadores		249,94	107,12	0,00	0,00	0,00	0,00	0,00	178,54		249,94	71,40	249,94	0,00	0,00	0,00	-35,72
Totais do GH:																	
106 03 03 Equipamento e material recreativo, desportivo, de educação e de cultura > Equipamento e material audiovisual > Colunas para reprodução de som		1.308,09	0,00	0,00	0,00	0,00	0,00	0,00	1.308,09		1.308,09	0,00	1.308,09	0,00	0,00	0,00	0,00
Totais do GH:																	
106 03 05 Equipamento e material recreativo, desportivo, de educação e de cultura > Equipamento e material audiovisual > Compact-disc		346,78	120,00	0,00	0,00	0,00	0,00	0,00	266,78		346,78	80,00	346,78	0,00	0,00	0,00	-40,00
Totais do GH:																	
106 03 07 Equipamento e material recreativo, desportivo, de educação e de cultura > Equipamento e material audiovisual > Ecrãs																	



Município de Vila Nova da Barquinha

Mapa síntese por GH

F4

Ano: 2016

Classificação geral	Património inicial		Acréscimos patrimoniais			Diminuições patrimoniais				Património final		Variação patrimonial		
	Bruto	Líquido	Aquisições	Grandes reparações e outros aumentos	Totais (9=6+8)	Abates	Desvalorizações	Amortizações		Total	Bruto	Líquido	Bruto	Líquido
								exercício	acumuladas					
GH	(4)	(5)	(6)	(8)	(9=6+8)	(10)	(11)	(12)	(13)	(14=10+11+12)	(15=4+9-10-11)	(16=15-13)	(17=15-4)	(18=16-5)
(1)														
106 03 07 Equipamento e material recreativo, desportivo, de educação e de cultura > Equipamento e material audiovisual > Ecrãs	0,00		0,00	0,00	0,00		0,00			0,00	0,00		0,00	
Totais do GH:	0,00		0,00	0,00	0,00		0,00	0,00		0,00		0,00	0,00	0,00
106 03 08 Equipamento e material recreativo, desportivo, de educação e de cultura > Equipamento e material audiovisual > Filmes	10.934,64		0,00	0,00	0,00		0,00		10.934,64	10.934,64	10.934,64		0,00	0,00
Totais do GH:	10.934,64		0,00	0,00	0,00		0,00	0,00		0,00		0,00	0,00	0,00
106 03 10 Equipamento e material recreativo, desportivo, de educação e de cultura > Equipamento e material audiovisual > Gravadores	0,00		0,00	0,00	0,00		0,00			0,00	0,00		0,00	
Totais do GH:	0,00		0,00	0,00	0,00		0,00	0,00		0,00		0,00	0,00	0,00
106 03 11 Equipamento e material recreativo, desportivo, de educação e de cultura > Equipamento e material audiovisual > Gravadores/reprodutores	0,00		0,00	0,00	0,00		0,00			0,00	0,00		0,00	
Totais do GH:	0,00		0,00	0,00	0,00		0,00	0,00		0,00		0,00	0,00	0,00
106 03 12 Equipamento e material recreativo, desportivo, de educação e de cultura > Equipamento e material audiovisual > Misturadores	0,00		0,00	0,00	0,00		0,00			0,00	0,00		0,00	
Totais do GH:	0,00		0,00	0,00	0,00		0,00	0,00		0,00		0,00	0,00	0,00
106 03 14 Equipamento e material recreativo, desportivo, de educação e de cultura > Equipamento e material audiovisual > Projectores diversos	8.962,17		0,00	0,00	0,00		0,00			8.962,17	8.962,17		0,00	
Totais do GH:	8.962,17		0,00	0,00	0,00		0,00	1.280,62		1.280,62		2.857,99	0,00	-1.280,62
106 03 15 Equipamento e material recreativo, desportivo, de educação e de cultura > Equipamento e material audiovisual > Rádios	157,81		0,00	0,00	0,00		0,00		157,81	157,81	157,81		0,00	
Totais do GH:	157,81		0,00	0,00	0,00		0,00	31,57		31,57		0,00	0,00	-31,57
106 03 16 Equipamento e material recreativo, desportivo, de educação e de cultura > Equipamento e material audiovisual > Retroprojectores	0,00		0,00	0,00	0,00		0,00			0,00	0,00		0,00	
Totais do GH:	0,00		0,00	0,00	0,00		0,00	0,00		0,00		0,00	0,00	0,00
106 03 17 Equipamento e material recreativo, desportivo, de educação e de cultura > Equipamento e material audiovisual > Sistemas vídeo-cassetes	157,78		0,00	0,00	0,00		0,00			157,78	157,78		0,00	
Totais do GH:	157,78		0,00	0,00	0,00		0,00	0,00		157,78		0,00	0,00	0,00
106 03 18 Equipamento e material recreativo, desportivo, de educação e de cultura > Equipamento e material audiovisual > Televisores	2.711,87		0,00	0,00	0,00		0,00			2.254,80	2.711,87		0,00	
Totais do GH:	2.711,87		0,00	0,00	0,00		0,00	373,48		373,48		457,07	0,00	-373,48
106 03 99 Equipamento e material recreativo, desportivo, de educação e de cultura > Equipamento e material audiovisual > Outros - Equipamento e material audiovisual														

Município de Vila Nova da Barquinha

Mapa síntese por GH

Ano: 2016

F4

Classificação geral		Patrimônio inicial			Acréscimos patrimoniais			Diminuições patrimoniais			Patrimônio final			Variação patrimonial		
GHI	(1)	Bruto	Líquido	Aquisições	Grandes reparações e outros aumentos		Abates	Desvalorizações	Amortizações		Total	Bruto	Líquido	Bruto	Líquido	
					(6)	(8)			(9=6+8)	(10)						(11)
106 03 99 Equipamento e material recreativo, desportivo, de educação e de cultura > Equipamento e material audiovisual > Outros - Equipamento e material audiovisual		3.887,77			0,00	0,00	0,00	0,00		3.409,29	123,85	3.887,77	479,48	0,00		-123,85
Totais do GHI:			602,33						123,85							
106 04 52 Equipamento e material recreativo, desportivo, de educação e de cultura > Instrumentos musicais, incluindo equipamento de orquestra > Xilofones		0,00			0,00	0,00	0,00	0,00		0,00	0,00	0,00	0,00	0,00		
Totais do GHI:			0,00						0,00							
106 05 99 Equipamento e material recreativo, desportivo, de educação e de cultura > Livros, publicações e documentos: > Outras publicações e documentos		2.862,76			0,00	0,00	0,00	0,00		0,00	0,00	2.862,76	2.862,76	0,00		0,00
Totais do GHI:			2.862,76						0,00							
106 06 04 Equipamento e material recreativo, desportivo, de educação e de cultura > Obras de arte, móveis antigos, coleções, antiguidades > Artesanato		0,00			0,00	0,00	0,00	0,00		0,00	0,00	0,00	0,00	0,00		
Totais do GHI:			0,00						0,00							
106 06 09 Equipamento e material recreativo, desportivo, de educação e de cultura > Obras de arte, móveis antigos, coleções, antiguidades > Esculturas		7.324,80			0,00	0,00	0,00	0,00		0,00	0,00	7.324,80	7.324,80	0,00		0,00
Totais do GHI:			7.324,80						0,00							
106 06 11 Equipamento e material recreativo, desportivo, de educação e de cultura > Obras de arte, móveis antigos, coleções, antiguidades > Gravuras		0,00			0,00	0,00	0,00	0,00		0,00	0,00	0,00	0,00	0,00		
Totais do GHI:			0,00						0,00							
106 06 25 Equipamento e material recreativo, desportivo, de educação e de cultura > Obras de arte, móveis antigos, coleções, antiguidades > Quadros		1.581,43			0,00	0,00	0,00	0,00		625,55	0,00	1.581,43	1.055,88	0,00		0,00
Totais do GHI:			1.055,88						0,00							
106 06 99 Equipamento e material recreativo, desportivo, de educação e de cultura > Obras de arte, móveis antigos, coleções, antiguidades > Outros (obras de arte, móveis antigos, coleções antiguidades)		0,00			0,00	0,00	0,00	0,00		0,00	0,00	0,00	0,00	0,00		
Totais do GHI:			0,00						0,00							
107 01 02 Equipamento de conforto, de higiene e de utilização comum > Mobiliário e equipamento comum (exclui mobiliário de escritório) > Armários		13.667,40			0,00	0,00	0,00	0,00		13.667,40	0,00	13.667,40	0,00	0,00		0,00
Totais do GHI:			0,00						0,00							
107 01 03 Equipamento de conforto, de higiene e de utilização comum > Mobiliário e equipamento comum (exclui mobiliário de escritório) > Bancos		172,30			0,00	0,00	0,00	0,00		64,62	21,54	172,30	107,68	0,00		-21,54
Totais do GHI:			129,22						21,54							
107 01 06 Equipamento de conforto, de higiene e de utilização comum > Mobiliário e equipamento comum (exclui mobiliário de escritório) > Bengaleiros																

Município de Vila Nova da Barquinha

Mapa síntese por GH

Ano: 2016

F4

Classificação geral		Patrimônio inicial		Acréscimos patrimoniais		Diminuições patrimoniais				Patrimônio final		Variação patrimonial				
GH		Bruto	Líquido	Aquisições	Grandes reparações e outros aumentos		Totais	Abates	Desvalorizações	Amortizações		Total	Bruto	Líquido	Bruto	Líquido
					(5)	(8)				(9=8+8)	(10)					
(1)		(4)	(5)	(6)	(8)	(9=8+8)	(10)	(11)	(12)	(13)	(14=10+11+12)	(15=4+9-10-11)	(16=15-13)	(17=15-4)	(18=16-5)	
107 01 05 Equipamento de conforto, de higiene e de utilização comum > Mobiliário e equipamento comum (exclui mobiliário de escritório) > Bengaleiras																
Totais do GH:		1.000,80		0,00	0,00	0,00	0,00	0,00	0,00	1.000,80		1.000,80		0,00	0,00	0,00
107 01 07 Equipamento de conforto, de higiene e de utilização comum > Mobiliário e equipamento comum (exclui mobiliário de escritório) > Cadeiras																
Totais do GH:		2.381,76		0,00	0,00	0,00	0,00	0,00		1.844,41		2.381,76		0,00	0,00	0,00
107 01 08 Equipamento de conforto, de higiene e de utilização comum > Mobiliário e equipamento comum (exclui mobiliário de escritório) > Camas																
Totais do GH:		1.029,00		703,82	0,00	0,00	0,00	0,00	168,47		168,47		537,35		-168,47	-168,47
107 01 10 Equipamento de conforto, de higiene e de utilização comum > Mobiliário e equipamento comum (exclui mobiliário de escritório) > Colchões																
Totais do GH:		829,40		771,74	0,00	0,00	0,00	0,00	128,63		128,63		843,11		-128,63	-128,63
107 01 13 Equipamento de conforto, de higiene e de utilização comum > Mobiliário e equipamento comum (exclui mobiliário de escritório) > Escadas/Escadotes																
Totais do GH:				592,39	0,00	0,00	0,00	0,00	118,52		118,52		473,87		-118,52	-118,52
107 01 15 Equipamento de conforto, de higiene e de utilização comum > Mobiliário e equipamento comum (exclui mobiliário de escritório) > Espelhos																
Totais do GH:		0,00		0,00	0,00	0,00	0,00	0,00	0,00	0,00	0,00	0,00	0,00		0,00	0,00
107 01 16 Equipamento de conforto, de higiene e de utilização comum > Mobiliário e equipamento comum (exclui mobiliário de escritório) > Estantes																
Totais do GH:		0,00		0,00	0,00	0,00	0,00	0,00	0,00	0,00	0,00	0,00	0,00		0,00	0,00
107 01 20 Equipamento de conforto, de higiene e de utilização comum > Mobiliário e equipamento comum (exclui mobiliário de escritório) > Mesas																
Totais do GH:		748,22		561,16	0,00	0,00	0,00	0,00	93,53		93,53		467,63		-93,53	-93,53
107 01 21 Equipamento de conforto, de higiene e de utilização comum > Mobiliário e equipamento comum (exclui mobiliário de escritório) > Papelarias																
Totais do GH:		849,57		1.952,06	1.952,06	1.952,06	0,00	0,00	250,25		250,25		1.726,81		1.701,81	1.701,81
107 01 22 Equipamento de conforto, de higiene e de utilização comum > Mobiliário e equipamento comum (exclui mobiliário de escritório) > Prateleiras																
Totais do GH:		3.076,42		1.538,22	0,00	0,00	0,00	0,00	384,55		384,55		1.153,67		-384,55	-384,55
107 01 23 Equipamento de conforto, de higiene e de utilização comum > Mobiliário e equipamento comum (exclui mobiliário de escritório) > Secretárias																

Município de Vila Nova da Barquinha

Mapa síntese por GH

F4

Ano: 2016

GH	Património inicial			Acréscimos patrimoniais			Diminuições patrimoniais			Património final			Variação patrimonial	
	Bruto	Líquido	Aquisições	Grandes		Totais	Abates	Desvalorizações	Total	Bruto	Líquido	Bruto	Líquido	
				reparações e outras aumentos	(8)									
(1)	(4)	(5)	(6)	(8)	(9=6+8)	(10)	(11)	(12)	(13)	(14=10+11+12)	(15=4+9-10-11)	(16=15-13)	(17=15-4)	(18=16-5)
107 01 23 Equipamento de conforto, de higiene e de utilização comum > Mobiliário e equipamento comum (exclui mobiliário de escritório) > Secretárias														
Totais do GH:	2.247,00	0,00	0,00	0,00	0,00	0,00	0,00	0,00	2.247,00	0,00	0,00	2.247,00	0,00	0,00
107 01 24 Equipamento de conforto, de higiene e de utilização comum > Mobiliário e equipamento comum (exclui mobiliário de escritório) > Solas														
Totais do GH:	494,96	371,22	0,00	0,00	0,00	0,00	0,00	61,87	185,61	61,87	494,96	309,35	0,00	-61,87
107 01 99 Equipamento de conforto, de higiene e de utilização comum > Mobiliário e equipamento comum (exclui mobiliário de escritório) > Outro mobiliário e equipamento														
Totais do GH:	4.337,23	1.024,83	213,62	0,00	213,62	0,00	0,00	173,10	3.485,50	173,10	4.550,85	1.065,35	213,62	40,52
107 02 01 Equipamento de conforto, de higiene e de utilização comum > Artigos e utensílios de decoração e conforto > Alcatifas														
Totais do GH:	673,15	0,00	0,00	0,00	0,00	0,00	0,00	0,00	673,15	0,00	673,15	0,00	0,00	0,00
107 02 04 Equipamento de conforto, de higiene e de utilização comum > Artigos e utensílios de decoração e conforto > Carpets														
Totais do GH:	2.819,00	560,00	0,00	0,00	0,00	0,00	0,00	145,00	2.383,00	145,00	2.818,00	435,00	0,00	-145,00
107 02 06 Equipamento de conforto, de higiene e de utilização comum > Artigos e utensílios de decoração e conforto > Círculos														
Totais do GH:	0,00	0,00	0,00	0,00	0,00	0,00	0,00	0,00	0,00	0,00	0,00	0,00	0,00	0,00
107 02 07 Equipamento de conforto, de higiene e de utilização comum > Artigos e utensílios de decoração e conforto > Coberturas														
Totais do GH:	1.441,89	720,95	0,00	0,00	0,00	0,00	0,00	360,47	1.081,41	360,47	1.441,89	380,48	0,00	-360,47
107 02 15 Equipamento de conforto, de higiene e de utilização comum > Artigos e utensílios de decoração e conforto > Quadros e molduras														
Totais do GH:	4.865,07	2.536,13	0,00	0,00	0,00	0,00	0,00	608,22	2.937,16	608,22	4.865,07	1.927,91	0,00	-608,22
107 02 16 Equipamento de conforto, de higiene e de utilização comum > Artigos e utensílios de decoração e conforto > Reposteiros, toldos, estores, cortinas e cortinados														
Totais do GH:	6.100,00	0,00	0,00	0,00	0,00	0,00	0,00	0,00	6.100,00	0,00	6.100,00	0,00	0,00	0,00
107 02 18 Equipamento de conforto, de higiene e de utilização comum > Artigos e utensílios de decoração e conforto > Toalhas														
Totais do GH:	0,00	0,00	0,00	0,00	0,00	0,00	0,00	0,00	0,00	0,00	0,00	0,00	0,00	0,00
107 03 03 Equipamento de conforto, de higiene e de utilização comum > Equipamento dispositivos iluminação (inclui dispositivos iluminação eléctricos e não eléctricos) > Candeeiros, globos, lustres, prafonier														
Totais do GH:	0,00	0,00	0,00	0,00	0,00	0,00	0,00	0,00	0,00	0,00	0,00	0,00	0,00	0,00

Município de Vila Nova da Barquinha

Mapa síntese por GH

Ano: 2016

Classificação geral		Património inicial		Acrescimos patrimoniais		Diminuições patrimoniais					Património final		Variação patrimonial		
GH		Bruto	Líquido	Grandes reparações e outros aumentos		Totais	Abates	Desvalorizações	Amortizações		Total	Bruto	Líquido		
				Aquisições	(8)				(9=6+8)	(10)					(11)
(1)		(4)	(5)	(6)	(8)	(9=6+8)	(10)	(11)	(12)	(13)	(14=10+11+12)	(15=4+9-10-11)	(16=15-13)	(17=15-4)	(18=16-5)
107 03 03	Equipamento de conforto, de higiene e de utilização comum > Equipamento dispositivos iluminação (inclui dispositivos iluminação eléctricos e não eléctricos) > Candeeiros, globos, lustres, plafonier														
	Totais do GH:	1.080,14	233,91	0,00	0,00	0,00	0,00	0,00	51,48	887,71	51,48	1.080,14	182,43	0,00	-51,48
107 03 06	Equipamento de conforto, de higiene e de utilização comum > Equipamento dispositivos iluminação (inclui dispositivos iluminação eléctricos e não eléctricos) > Projectores e iluminadores														
	Totais do GH:	0,00	0,00	0,00	0,00	0,00	0,00	0,00	0,00	0,00	0,00	0,00	0,00	0,00	0,00
107 03 99	Equipamento de conforto, de higiene e de utilização comum > Equipamento dispositivos iluminação (inclui dispositivos iluminação eléctricos e não eléctricos) > Outro equipamento e dispositivo de iluminação														
	Totais do GH:	2.722,93	2.042,19	0,00	0,00	0,00	0,00	0,00	340,37	1.021,11	340,37	2.722,93	1.701,82	0,00	-340,37
107 04 01	Equipamento de conforto, de higiene e de utilização comum > Equipamento ar condicionado e circulação de ar (exclui instalações frigoríficas e refrigeração) > Aparelhos de ar condicionado														
	Totais do GH:	2.498,10	1.178,53	1.428,34	0,00	1.428,34	0,00	0,00	412,24	1.731,81	412,24	3.926,44	2.194,63	1.428,34	1.016,10
107 04 02	Equipamento de conforto, de higiene e de utilização comum > Equipamento ar condicionado e circulação de ar (exclui instalações frigoríficas e refrigeração) > Climatizadores														
	Totais do GH:	234,45	83,56	0,00	0,00	0,00	0,00	0,00	167,60	0,00	167,60	234,45	66,85	0,00	-16,71
107 04 04	Equipamento de conforto, de higiene e de utilização comum > Equipamento ar condicionado e circulação de ar (exclui instalações frigoríficas e refrigeração) > Desumidificadores														
	Totais do GH:	234,72	29,34	0,00	0,00	0,00	0,00	0,00	29,34	234,72	29,34	234,72	0,00	0,00	-29,34
107 04 06	Equipamento de conforto, de higiene e de utilização comum > Equipamento ar condicionado e circulação de ar (exclui instalações frigoríficas e refrigeração) > Equipamento de purificação de ar														
	Totais do GH:	2.556,36	2.236,81	0,00	0,00	0,00	0,00	0,00	319,55	639,10	319,55	2.556,36	1.917,26	0,00	-319,55
107 04 15	Equipamento de conforto, de higiene e de utilização comum > Equipamento ar condicionado e circulação de ar (exclui instalações frigoríficas e refrigeração) > Ventoinhas														
	Totais do GH:	243,29	68,19	0,00	0,00	0,00	0,00	0,00	14,33	189,43	14,33	243,29	53,86	0,00	-14,33
107 05 02	Equipamento de conforto, de higiene e de utilização comum > Equipamento aquecimento de ambiente e aquecedores água domésticos (exclui sistemas ar condicionado) > Aquecedores														
	Totais do GH:	444,99	18,36	0,00	0,00	0,00	0,00	0,00	18,36	444,99	18,36	444,99	0,00	0,00	-18,36
107 05 03	Equipamento de conforto, de higiene e de utilização comum > Equipamento aquecimento de ambiente e aquecedores água domésticos (exclui sistemas ar condicionado) > Caldeiras														
	Totais do GH:	2.781,32	1.782,58	0,00	0,00	0,00	0,00	0,00	347,70	1.346,46	347,70	2.781,32	0,00	0,00	-347,70
107 05 06	Equipamento de conforto, de higiene e de utilização comum > Equipamento aquecimento de ambiente e aquecedores água domésticos (exclui sistemas ar condicionado) > Convectores														

Município de Vila Nova da Barquinha

Mapa síntese por GH

Ano: 2016

F4

Classificação geral	Patrimônio inicial		Acréscimos patrimoniais		Diminuições patrimoniais					Patrimônio final		Variação patrimonial		
	Bruto	Líquido	Aquisições	Grandes reparações e outros aumentos	Totais (8=6+8)	Abates	Desvalorizações	Amortizações		Total (14=10+11+12)	Bruto	Líquido	Variação patrimonial	
								(10)	(11)					(12)
GH	(4)	(5)	(6)	(8)	(9=6+8)	(10)	(11)	(12)	(13)	(14=10+11+12)	(15=4+9-10-11)	(16=15-13)	(17=15-4)	(18=16-5)
107 05 06 Equipamento de conforto, de higiene e de utilização comum > Equipamento aquecimento de ambiente e aquecedores água domésticos (exclui sistemas ar condicionado) > Convectores														
Totais do GH:	0,00	0,00	0,00	0,00	0,00	0,00	0,00	0,00	0,00	0,00	0,00	0,00	0,00	0,00
107 05 09 Equipamento de conforto, de higiene e de utilização comum > Equipamento aquecimento de ambiente e aquecedores água domésticos (exclui sistemas ar condicionado) > Fogões de sala														
Totais do GH:	0,00	0,00	0,00	0,00	0,00	0,00	0,00	0,00	0,00	0,00	0,00	0,00	0,00	0,00
107 05 99 Equipamento de conforto, de higiene e de utilização comum > Equipamento aquecimento de ambiente e aquecedores água domésticos (exclui sistemas ar condicionado) > Outro equipamento de uso específico														
Totais do GH:	2.171,37	433,44	0,00	0,00	0,00	0,00	0,00	117,65	1.855,58	117,65	2.171,37	315,79	0,00	-117,85
107 06 02 Equipamento de conforto, de higiene e de utilização comum > Equipamento de cozinha > Equipamento frigorífico e de refrigeração														
Totais do GH:	192,40	28,26	0,00	0,00	0,00	0,00	0,00	28,26	192,40	28,26	192,40	0,00	0,00	-28,26
107 06 03 Equipamento de conforto, de higiene e de utilização comum > Equipamento de cozinha > Equipamento para preparação e fornecimento de alimentos														
Totais do GH:	17.680,29	5.389,89	0,00	0,00	0,00	0,00	0,00	4.937,78	17.228,18	4.937,78	17.680,29	452,11	0,00	-4.937,78
107 06 04 Equipamento de conforto, de higiene e de utilização comum > Equipamento de cozinha > Máquinas e aparelhos de cozinha														
Totais do GH:	3.269,07	308,16	0,00	0,00	0,00	0,00	0,00	123,34	3.084,25	123,34	3.269,07	184,82	0,00	-123,34
107 07 99 Equipamento de conforto, de higiene e de utilização comum > Equipamento de tratamento de roupa > Outro material e utensílios de uso específico														
Totais do GH:	1.377,00	1.204,67	0,00	0,00	0,00	0,00	0,00	172,18	344,31	172,18	1.377,00	1.032,69	0,00	-172,18
107 08 01 Equipamento de conforto, de higiene e de utilização comum > Equipamento de limpeza > Aspiradores														
Totais do GH:	7.333,27	134,77	0,00	0,00	0,00	0,00	0,00	48,89	7.247,39	48,89	7.333,27	85,89	0,00	-48,89
107 08 02 Equipamento de conforto, de higiene e de utilização comum > Equipamento de limpeza > Baldes														
Totais do GH:	133,21	66,61	0,00	0,00	0,00	0,00	0,00	33,30	99,90	33,30	133,21	33,31	0,00	-33,30
107 08 05 Equipamento de conforto, de higiene e de utilização comum > Equipamento de limpeza > Toalheiros														
Totais do GH:	0,00	0,00	0,00	0,00	0,00	0,00	0,00	0,00	0,00	0,00	0,00	0,00	0,00	0,00
107 09 99 Equipamento de conforto, de higiene e de utilização comum > Equipamento sanitário > Outro material de uso específico														
Totais do GH:	0,00	0,00	0,00	0,00	0,00	0,00	0,00	0,00	0,00	0,00	0,00	0,00	0,00	0,00

Município de Vila Nova da Barquinha

Mapa síntese por GH

F4

Ano: 2016

Classificação geral		Patrimônio Inicial		Acréscimos patrimoniais			Diminuições patrimoniais			Patrimônio final		Variação patrimonial			
GH		Bruto	Líquido	Grandes			Abates	Desvalorizações	Amortizações		Total	Bruto	Líquido	Bruto	Líquido
				Aquisições	reparações e outros aumentos	Totais			exercício	acumuladas					
(1)		(4)	(5)	(6)	(8)	(9=6+8)	(10)	(11)	(12)	(13)	(14=10+11+12)	(15=4+9-10-11)	(16=15-13)	(17=15-4)	(18=16-5)
107 09 99	Equipamento de conforto, de higiene e de utilização comum > Equipamento sanitário > Outro material de uso específico														
	Totais do GH:	517,66		368,26	0,00	0,00	0,00	0,00		194,10		517,66	323,56	0,00	-64,70
108 01 01	Equipamento de transportes (excetu veículos automóveis) > Material rodante ou de transportes > Atrilados														
	Totais do GH:	5.256,43			0,00	0,00	0,00	0,00	0,00	5.256,43		5.256,43	0,00	0,00	0,00
108 01 99	Equipamento de transportes (excetu veículos automóveis) > Material rodante ou de transportes > Outro material e equipamento de transportes														
	Totais do GH:	1.245,30		504,40	0,00	0,00	0,00	0,00	84,08	824,98		1.245,30	420,32	0,00	-84,08
109 01 99	Equipamento para agricultura e jardinagem > Máquinas e equipamento para preparação do solo e colheitas > Outros equipamentos, aparelhos e utensílios de uso específico														
	Totais do GH:	1.493,10			0,00	0,00	0,00	0,00		373,28		1.493,10	1.119,82	0,00	-186,64
109 02 02	Equipamento para agricultura e jardinagem > Equipamento para defesa contra as epizootias, doenças e frio > Atomizadores														
	Totais do GH:	85,00			0,00	0,00	0,00	0,00	0,00	85,00		85,00	0,00	0,00	0,00
109 02 07	Equipamento para agricultura e jardinagem > Equipamento para defesa contra as epizootias, doenças e frio > Pulverizadores														
	Totais do GH:	0,00			0,00	0,00	0,00	0,00	0,00	0,00		0,00	0,00	0,00	0,00
109 03 03	Equipamento para agricultura e jardinagem > Utensílios e ferramentas para jardinagem > Cortadores														
	Totais do GH:	1.456,62		595,03	0,00	0,00	0,00	0,00	291,33	1.152,92		1.456,62	303,70	0,00	-291,33
109 03 06	Equipamento para agricultura e jardinagem > Utensílios e ferramentas para jardinagem > Utensílios e ferramentas de uso específico														
	Totais do GH:	483,44			0,00	0,00	0,00	0,00	0,00	483,44		483,44	0,00	0,00	0,00
109 03 99	Equipamento para agricultura e jardinagem > Utensílios e ferramentas para jardinagem > Outros utensílios e ferramentas para jardinagem														
	Totais do GH:	1.004,76			0,00	0,00	0,00	0,00	125,61	714,71		1.004,76	290,05	0,00	-125,61
110 03 02	Equipamento e material para a indústria > Equipamento para purificação de água > Aparelhos de medida e controle														
	Totais do GH:	140,21		122,68	0,00	0,00	0,00	0,00	17,53	35,06		140,21	105,15	0,00	-17,53

Município de Vila Nova da Barquinha

F4

Mapa síntese por GH

Ano: 2016

Classificação geral		Patrimônio inicial		Acréscimos patrimoniais		Diminuições patrimoniais					Patrimônio final		Variação patrimonial		
GH		Bruto (4)	Líquido (5)	Aquisições (6)	Grandes reparações e outros aumentos (8)	Totais (9=6+8)	Abates (10)	Desvalorizações (11)	Amortizações		Total (14=10+11+12)	Bruto (15=4+9-10-11)	Líquido (16=15-13)	Bruto (17=15-4)	Líquido (18=16-5)
									exercício (12)	acumuladas (13)					
(1)															
110 03 08	Equipamento e material para a Indústria > Equipamento para purificação de água > Outras máquinas de uso específico														
	Totais do GH:	666,67		583,34	0,00	0,00	0,00	0,00		83,38	83,36	666,67	499,98	0,00	-83,36
110 04 99	Equipamento e material para a Indústria > Construções pré-fabricadas e equipamento para construção civil > Outros equipamentos e materiais utilizados em construção civil														
	Totais do GH:	0,00			0,00	0,00	0,00	0,00		0,00	0,00	0,00	0,00	0,00	0,00
110 16 02	Equipamento e material para a Indústria > Equipamento para trabalhar metais > Equipamento de soldadura														
	Totais do GH:	0,00			0,00	0,00	0,00	0,00		0,00	0,00	0,00	0,00	0,00	0,00
111 01 02	Equipamento de oficina, ferramentas e utensílios > Mobiliário de oficina > Cavaletes														
	Totais do GH:	0,00			0,00	0,00	0,00	0,00		0,00	0,00	0,00	0,00	0,00	0,00
111 01 98	Equipamento de oficina, ferramentas e utensílios > Mobiliário de oficina > Outro mobiliário de uso específico														
	Totais do GH:	0,00			0,00	0,00	0,00	0,00		0,00	0,00	0,00	0,00	0,00	0,00
111 02 01	Equipamento de oficina, ferramentas e utensílios > Ferramentas e máquinas-ferramentas > Ferramentas e utensílios														
	Totais do GH:	5.368,96		542,03	0,00	0,00	0,00	0,00		361,36	5.188,29	5.368,96	180,67	0,00	-361,36
111 02 02	Equipamento de oficina, ferramentas e utensílios > Ferramentas e máquinas-ferramentas > Máquinas-ferramentas Leveiras														
	Totais do GH:	5.765,70		178,66	0,00	0,00	0,00	0,00		59,55	5.846,59	5.765,70	119,11	0,00	-59,55
111 02 03	Equipamento de oficina, ferramentas e utensílios > Ferramentas e máquinas-ferramentas > Máquinas-ferramentas pesadas														
	Totais do GH:	287,72		0,00	0,00	0,00	0,00	0,00		0,00	287,72	287,72	0,00	0,00	0,00
111 02 99	Equipamento de oficina, ferramentas e utensílios > Ferramentas e máquinas-ferramentas > Outros aparelhos e utensílios oficiais														
	Totais do GH:	110,67		0,00	0,00	0,00	0,00	0,00		0,00	110,67	110,67	0,00	0,00	0,00
111 03 05	Equipamento de oficina, ferramentas e utensílios > Ferramentas de medida, calibradores de verificação e ferramentas especiais de precisão > Ferramentas para medição														
	Totais do GH:	0,00			0,00	0,00	0,00	0,00		0,00	0,00	0,00	0,00	0,00	0,00
112 01 03	Equipamento de sinalização, alarme, combate a incêndios, salvamento e segurança > Equipamento de combate a incêndio > Extintores														

Município de Vila Nova da Barquinha

F4

Mapa síntese por GH

Ano: 2016

Classificação geral	Patrimônio inicial		Acréscimos patrimoniais		Diminuições patrimoniais			Patrimônio final			Verificação patrimonial			
	Bruto	Líquido	Aquisições	Grandes reparações e outros aumentos	Totais	Abates	Desvalorizações	Amortizações		Bruto		Líquido		
								(12)	(13)				(14=10+11+12)	(15=4+9-10-11)
GH	(4)	(5)	(6)	(8)	(9=6+8)	(10)	(11)	(12)	(13)	(14=10+11+12)	(15=4+9-10-11)	(16=15-13)	(17=15-4)	(18=16-5)
112 01 03 Equipamento de sinalização, alarme, combate a incêndios, salvamento e segurança > Equipamento de combate a incêndio > Extrintores														
Totais do GH:	119,99		0,00	0,00	0,00	0,00	0,00	0,00	119,99	0,00	119,99	0,00	0,00	0,00
112 02 03 Equipamento de sinalização, alarme, combate a incêndios, salvamento e segurança > Equipamento de segurança e salvamento (exclui equipamento marítimo de salva-vidas, equip. individual > Equipamento de proteção contra agentes químicos														
Totais do GH:	0,00		0,00	0,00	0,00	0,00	0,00	0,00	0,00	0,00	0,00	0,00	0,00	0,00
112 02 99 Equipamento de sinalização, alarme, combate a incêndios, salvamento e segurança > Equipamento de segurança e salvamento (exclui equipamento marítimo de salva-vidas, equip. individual > Outro equipamento e material de uso específico														
Totais do GH:	26,81	20,11		0,00	0,00	0,00	0,00	6,70	13,40	6,70	26,81	13,41	0,00	-8,70
112 03 03 Equipamento de sinalização, alarme, combate a incêndios, salvamento e segurança > Sistemas de sinalização e alarme > Dispositivos de sinalização														
Totais do GH:	404,21	323,37		0,00	0,00	0,00	0,00	80,84	161,68	80,84	404,21	242,53	0,00	-80,84
112 03 08 Equipamento de sinalização, alarme, combate a incêndios, salvamento e segurança > Sistemas de sinalização e alarme > Sinal de trânsito														
Totais do GH:	102,06	81,65		0,00	0,00	0,00	0,00	20,41	40,82	20,41	102,06	61,24	0,00	-20,41
112 03 99 Equipamento de sinalização, alarme, combate a incêndios, salvamento e segurança > Sistemas de sinalização e alarme > Outro equipamento de uso específico														
Totais do GH:	14.629,10	1.365,03		0,00	714,71	0,00	0,00	2.027,99	15.292,06	2.027,99	15.343,81	51,75	714,71	-1.313,28
117 01 02 Abastecimento público e águas residuais > Equipamento electromecânico dos sistemas de tratamento físico-químico > Bombas de doseamento														
Totais do GH:	0,00	0,00		0,00	0,00	0,00	0,00	0,00	0,00	0,00	0,00	0,00	0,00	0,00
117 01 03 Abastecimento público e águas residuais > Equipamento electromecânico dos sistemas de tratamento físico-químico > Bombas de recirculação e elevação														
Totais do GH:	0,00	0,00		0,00	0,00	0,00	0,00	0,00	0,00	0,00	0,00	0,00	0,00	0,00
117 01 06 Abastecimento público e águas residuais > Equipamento electromecânico dos sistemas de tratamento físico-químico > Medidores de caudal														
Totais do GH:	0,00	0,00		0,00	0,00	0,00	0,00	0,00	0,00	0,00	0,00	0,00	0,00	0,00
117 01 09 Abastecimento público e águas residuais > Equipamento electromecânico dos sistemas de tratamento físico-químico > Motores														
Totais do GH:	0,00	0,00		0,00	0,00	0,00	0,00	0,00	0,00	0,00	0,00	0,00	0,00	0,00
117 01 99 Abastecimento público e águas residuais > Equipamento electromecânico dos sistemas de tratamento físico-químico > Outro equipamento de uso específico														
Totais do GH:	0,00	0,00		0,00	0,00	0,00	0,00	0,00	0,00	0,00	0,00	0,00	0,00	0,00

Município de Vila Nova da Barquinha

F4

Mapa síntese por GH

Ano: 2016

Classificação geral		Patrimônio inicial			Acréscimos patrimoniais			Diminuições patrimoniais			Patrimônio final			Variação patrimonial		
GH		Bruto	Líquido	Aquisições	Grandes reparações e outros aumentos			Abates	Desvalorizações	Amortizações		Total	Bruto	Líquido	Bruto	Líquido
					(6)	(8)	(9=6+8)			(10)	(11)					
(1)		(4)	(5)	(6)	(8)	(9=6+8)	(10)	(11)	(12)	(13)	(14=10+11+12)	(15=14+9-10-11)	(16=15-13)	(17=15-4)	(18=16-5)	
117 01 99	Abastecimento público e águas residuais > Equipamento eletromecânico dos sistemas de tratamento físico-químico > Outro equipamento de uso específico															
	Totais do GH:	5.371,42	1.167,06		0,00	0,00	0,00	0,00	862,74	4.867,10	682,74	5.371,42	504,32	504,32	0,00	-662,74
117 05 01	Abastecimento público e águas residuais > Equipamento de valorização multimaterial > Contêineres															
	Totais do GH:	2.575,03	2.391,18	2.966,54	0,00	2.966,54	0,00	0,00	395,66	579,51	395,66	5.541,57	4.962,08	2.966,54	2.570,86	
117 06 99	Abastecimento público e águas residuais > Equipamento de movimentação, compactação, prensagem e confinamento de resíduos > Outro equipamento de uso específico															
	Totais do GH:	13.964,43	0,00	0,00	0,00	0,00	0,00	0,00	0,00	13.964,43	0,00	13.964,43	0,00	0,00	0,00	0,00
118 02 02	Outros bens > Artigos edeslásticos > Utensílios de culto															
	Totais do GH:	0,00	0,00	0,00	0,00	0,00	0,00	0,00	0,00	0,00	0,00	0,00	0,00	0,00	0,00	0,00
118 02 99	Outros bens > Artigos edeslásticos > Outros artigos e utensílios específicos															
	Totais do GH:	0,00	0,00	0,00	0,00	0,00	0,00	0,00	0,00	0,00	0,00	0,00	0,00	0,00	0,00	0,00
118 03 02	Outros bens > Artigos funerários > Artigos funerários para uso específico															
	Totais do GH:	0,00	0,00	460,24	0,00	460,24	0,00	0,00	65,72	65,72	65,72	460,24	394,52	460,24	394,52	394,52
118 04 01	Outros bens > Heráldica e honorífica > Hasles, mastros e lanças															
	Totais do GH:	0,00	0,00	0,00	0,00	0,00	0,00	0,00	0,00	0,00	0,00	0,00	0,00	0,00	0,00	0,00
118 04 02	Outros bens > Heráldica e honorífica > Bandeiras, guirlandas, galhardetes, flâmulas e estandartes															
	Totais do GH:	0,00	0,00	0,00	0,00	0,00	0,00	0,00	0,00	0,00	0,00	0,00	0,00	0,00	0,00	0,00
118 05 04	Outros bens > Equipamento publicitário > Placas de identificação															
	Totais do GH:	90,00	87,50	0,00	0,00	0,00	0,00	0,00	11,25	33,75	11,25	90,00	56,25	90,00	0,00	-11,25
118 05 99	Outros bens > Equipamento publicitário > Outro equipamento de uso específico															
	Totais do GH:	51.924,72	4.711,24	0,00	0,00	1.557,48	1.557,48	0,00	0,00	51.182,19	3.978,71	53.482,21	2.290,02	1.557,49	1.557,49	-2.421,22
118 07 03	Outros bens > Máquinas, aparelhos e ferramentas > Ferramentas e utensílios															

Município de Vila Nova da Barquinha

Mapa síntese por GH

Ano: 2018

F4

Classificação geral		Patrimônio Inicial		Acréscimos patrimoniais			Diminuições patrimoniais			Patrimônio final		Variação patrimonial				
GH		Bruto	Líquido	Aquisições	Grandes		Totais	Abates	Desvalorizações	Anulizações		Bruto	Líquido	Bruto	Líquido	
					reparações e outros aumentos	(8)				(9=6+8)	(10)					(11)
(1)		(4)	(5)	(6)	(8)	(9=6+8)		(10)	(11)	(12)	(13)	(14=10+11+12)	(15=4+9-10-11)	(16=15-13)	(17=15-4)	(18=16-5)
118 07 03 Outros bens > Máquinas, aparelhos e ferramentas > Ferramentas e utensílios																
	Totais do GH:	931,04	468,75		0,00	0,00		0,00	0,00	156,25	618,54	931,04	312,50	0,00		-156,25
118 07 99 Outros bens > Máquinas, aparelhos e ferramentas > Máquinas e aparelhos não especificados																
	Totais do GH:	309,91	0,00	402,86	402,86	0,00		0,00	0,00	50,36	360,27	712,77	352,50	402,86		352,50
118 08 05 Outros bens > Elementos diversos > Tarex e vasilhame de metal																
	Totais do GH:	13.541,53	9.671,95		0,00	0,00		0,00	0,00	1.935,08	5.804,66	13.541,53	7.736,87	0,00		-1.835,08
118 08 06 Outros bens > Elementos diversos > Tarex e vasilhame de outros materiais																
	Totais do GH:	430,43	0,00		0,00	0,00		0,00	0,00	0,00	430,43	430,43	0,00	0,00		0,00
106 05 06 Equipamento e material recreativo, desportivo, e educação e de cultura > Livros, publicações e documentos > Livros																
	Totais do GH:	7.851,20	7.851,20	231,66	231,66	0,00		0,00	0,00	0,00	0,00	8.082,86	231,66	231,66		231,66
107 05 08 Equipamento de conforto, de higiene e de utilização comum > Equipamento aquecimento de ambiente e aquecedores água domésticos (exclui sistemas ar condicionado) > Esquentadores																
	Totais do GH:	572,10	429,08		0,00	0,00		0,00	0,00	71,51	214,53	572,10	357,57	0,00		-71,51
107 06 99 Equipamento de conforto, de higiene e de utilização comum > Equipamento de limpeza > Outros aparelhos e utensílios de uso específico																
	Totais do GH:	45.508,90	950,43		0,00	0,00		0,00	0,00	369,85	44.928,12	45.508,90	580,78	0,00		-369,65
110 25 01 Equipamento e material para a indústria > Bombas e compressores > Bombas a motor																
	Totais do GH:	0,00	0,00		0,00	0,00		0,00	0,00	0,00	0,00	0,00	0,00	0,00		0,00
110 25 05 Equipamento e material para a indústria > Bombas e compressores > Moto-bombas																
	Totais do GH:	0,00	0,00		0,00	0,00		0,00	0,00	0,00	0,00	0,00	0,00	0,00		0,00
110 25 99 Equipamento e material para a indústria > Bombas e compressores > Outros bombas e compressores																
	Totais do GH:	0,00	0,00		0,00	0,00		0,00	0,00	0,00	0,00	0,00	0,00	0,00		0,00
000 00 00 Classe genérica de Partes de Capital > Tipo de bem genérico de Partes de Capital > Partes de Capital																

Município de Vila Nova da Barquinha

Mapa síntese por GH

Ano: 2016

F4

Classificação geral			Patrimônio inicial		Acréscimos patrimoniais			Diminuições patrimoniais					Patrimônio final		Variação patrimonial
GH	Bruto	Líquido	Aquisições	Grandes reparações e outros aumentos	Totais	Abates	Desvalorizações	Anulizações			Total	Bruto	Líquido	Bruto	Líquido
								(10)	(11)	(12)					
(1)	(4)	(5)	(6)	(8)	(9=6+8)	(10)	(11)	(12)	(13)	(14=10+11+12)	(15=4+9-10-11)	(16=15-13)	(17=15-4)	(18=16-5)	(19=16-5)
000 00 00 Classe genérica de Partes de Capital > Tipo de bem genérico de Partes de Capital > Partes de Capital															
Totais do GH:															
	192.374,39	192.374,39		77,80	77,80	30.834,37	51.156,55	0,00	0,00	81.990,92	110.461,27	110.461,27	-81.913,12	-81.913,12	
000 00 00 Classe genérica de Títulos Financeiros > Tipo de Bem genérica de Títulos Financeiros > Títulos Financeiros															
Totais do GH:															
	263.029,00	263.029,00		0,00	0,00	0,00	0,00	0,00	0,00	0,00	263.029,00	263.029,00	0,00	0,00	
104 01 99 Equipamento para investigação de medida e de utilização técnica especial > Equipamento e material de laboratório (inclui equipamento e material para serviços de saúde) > Outro equipamento e material de laboratório															
Totais do GH:															
	2.065,37	1.770,23		0,00	0,00	0,00	0,00	295,10	590,24	2.065,37	2.065,37	1.475,13	0,00	0,00	-295,10
104 03 99 Equipamento para investigação de medida e de utilização técnica especial > Equipamento de medida do fluxo de líquidos e de gases e de movimento mecânico > Outros equipamentos e aparelhos de medida e ensaio															
Totais do GH:															
	449,51	385,32		0,00	0,00	0,00	0,00	64,19	128,38	449,51	449,51	321,13	0,00	0,00	-64,19
104 04 12 Equipamento para Investigação de medida e de utilização técnica especial > Equipamento de análise química > Equipamento de ensaio bacteriológico da água															
Totais do GH:															
	0,00	0,00		0,00	0,00	0,00	0,00	0,00	0,00	0,00	0,00	0,00	0,00	0,00	0,00
104 05 99 Equipamento para investigação de medida e de utilização técnica especial > Instrumentos astronômicos, meteorológicos e geofísicos > Outros instrumentos de uso específico															
Totais do GH:															
	366,42	52,37		0,00	0,00	0,00	0,00	52,37	366,42	52,37	366,42	0,00	0,00	0,00	-52,37
105 01 20 Equipamento e material para serviços de saúde > Equipam. aparelhos médico-cirúrgicos Pequeno mal/Instrument médico-cirurg (não esteriliz.uso múltiplo) > Respiradores															
Totais do GH:															
	0,00	0,00		0,00	0,00	0,00	0,00	0,00	0,00	0,00	0,00	0,00	0,00	0,00	0,00
105 02 99 Equipamento e material para serviços de saúde > Equipamento de Imagiologia-Equipamento de base de:Radiodiagnóstico: > Outro equipamento de Imagiologia															
Totais do GH:															
	0,00	0,00		0,00	0,00	0,00	0,00	0,00	0,00	0,00	0,00	0,00	0,00	0,00	0,00

Município de Vila Nova da Barquinha
Mapa síntese por GH

Ano: 2016

Classificação geral	Património inicial		Acréscimos patrimoniais		Diminuições patrimoniais				Património final		Verificação patrimonial	
	Bruto		Líquido		Aquisições		Grandes reparações e outras melhorias		Totais		Abates	
	(4)	(5)	(6)	(7)	(8)	(9)	(10)	(11)	(12)	(13)	(14)	(15)
GH												
(1)												
105 04 06 Equipamento e material para serviços de saúde > Mobiliário hospitalar: Mobiliário de alojamento: > Marquises												
Total do GH:	0,00	0,00	0,00	0,00	0,00	0,00	0,00	0,00	0,00	0,00	0,00	0,00
Totais:	43.829.559,53	36.085.201,69	70.023,69	182.344,14	92.320,45	44.882,33	51.852,41	1.597.591,33	1.694.128,07	34.553.419,76	66.809,40	-1.531.781,93

Nº de bens impressos: 7581

Os responsáveis

- Notas:
- Identificar os bens pelos códigos que lhes correspondem, segundo o classificador geral (CIBE) e pela respetiva descrição.
 - Os valores do património bruto e líquido iniciais deverão corresponder aos valores do património final (bruto e líquido) do ano imediatamente anterior.
 - Registrar todas as aquisições efetuadas durante o ano económico que se enquadrem na tipologia definida da alínea a) do n.º 1 do artigo 30.º das Instruções (tipos de aquisição).
 - Registrar os valores relativos a reavaliações ou outras alterações que impliquem um acréscimo do valor dos bens inventariados
 - Registrar os abates de bens pelo seu valor patrimonial bruto
 - Registrar os valores das desvalorizações que se indentifiquem com as diminuições patrimoniais previstas na alínea b) do n.º 1 do artigo 30.º das Instruções.
 - No ano em que se verificar o abate do bem, não será efetuada a respetiva amortização anual, devendo abater-se nesta coluna o valor das amortizações acumuladas transferido do exercício anterior.
 - No caso de amortizações por dódécimos, os valores da coluna de amortizações do exercício não contempla os movimentos do ano na 66/68

Assim caso tenham sido efetuadas transferências de conta de bens no ano, não poderá comparar estes valores com mapas de movimentos do exercício na 66/68 ou mesmo 48.